

## **LAMPIRAN**

**Lampiran 1** Data kedatangan dan keberangkatan Terminal Tipe A

A. Terminal Tipe A Alang-Alang Lebar

Data kedatangan dan keberangkatan terminal tipe A Alang Alang Lebar tahun 2020-2021

No.	Bulan	Tahun 2020								Tahun 2021							
		Angkutan AKAP				Angkutan AKDP				Angkutan AKAP				Angkutan AKDP			
		Datang		Berangkat		Datang		Berangkat		Datang		Berangkat		Datang		Berangkat	
		Kend	Pnp	Kend	Pnp	Kend	Pnp	Kend	Pnp	Kend	Pnp	Kend	Pnp	Kend	Pnp	Kend	Pnp
1	Jan	272	7283	272	7283	177	2491	177	1936	127	3218	127	3218	31	320	31	270
2	Feb	213	5173	213	5173	129	1859	129	1391	105	3182	106	3182	28	328	27	225
3	Mar	161	3598	161	3598	113	1487	113	1357	156	5145	156	5145	31	366	31	280
4	Apr	37	469	37	467	56	611	56	465	138	4597	138	4588	30	304	30	239
5	Mei	0	0	0	0	0	0	0	0	130	3363	130	3363	17	185	17	146
6	Jun	97	1981	97	1981	39	419	39	257	219	6845	219	6845	30	372	30	286
7	Jul	138	3002	138	3002	64	685	64	421	138	3942	138	3942	31	364	38	306
8	Ags	213	6187	206	6186	60	710	60	544	167	5447	154	5048	33	373	32	286
9	Sep	160	3572	167	3655	38	423	39	376	145	4527	142	4425	30	337	30	248
10	Okt	130	2900	130	2900	34	406	34	303	168	5314	168	5314	31	330	31	285
11	Nov	116	2723	116	2723	30	380	30	318	208	5674	208	5674	30	307	30	279
12	Des	177	5224	177	5224	31	380	31	287	226	6598	226	6597	31	310	31	323
Jumlah		1714	42112	1714	42192	771	9851	772	7655	1927	57852	1912	57341	353	3896	358	3173

B. Terminal Tipe A Karya Jaya

Data kedatangan dan keberangkatan terminal tipe A Karya Jaya tahun 2020-2021

No.	Bulan	Tahun 2020								Tahun 2021							
		Angkutan AKAP				Angkutan AKDP				Angkutan AKAP				Angkutan AKDP			
		Datang		Berangkat		Datang		Berangkat		Datang		Berangkat		Datang		Berangkat	
		Kend	Pnp	Kend	Pnp	Kend	Pnp	Kend	Pnp	Kend	Pnp	Kend	Pnp	Kend	Pnp	Kend	Pnp
1	Jan	0	0	0	0	0	0	0	0	157	3430	155	3746	0	0	0	0
2	Feb	0	0	0	0	0	0	0	0	121	3038	121	3267	0	0	0	0
3	Mar	0	0	0	0	0	0	0	0	294	8145	295	8459	0	0	0	0
4	Apr	0	0	0	0	0	0	0	0	284	8468	253	7387	0	0	0	0
5	Mei	0	0	0	0	0	0	0	0	137	3802	110	3114	0	0	0	0
6	Jun	0	0	0	0	0	0	0	0	313	9636	321	9758	0	0	0	0
7	Jul	0	0	0	0	0	0	0	0	124	3331	124	3075	0	0	0	0
8	Ags	0	0	0	0	0	0	0	0	216	6434	203	6380	0	0	0	0
9	Sep	58	1100	73	1528	0	0	0	0	224	6686	210	6330	0	0	0	0
10	Okt	109	2266	109	2498	0	0	0	0	160	5008	163	5167	0	0	0	0
11	Nov	108	2398	107	2626	0	0	0	0	149	4288	163	4764	0	0	0	0
12	Des	130	3013	130	3319	0	0	0	0	223	6908	230	7426	0	0	0	0
Jumlah		405	8777	419	9971	0	0	0	0	2402	69174	2348	68873	0	0	0	0

C. Terminal Tipe A Betung

Data kedatangan dan keberangkatan terminal tipe A Betung tahun 2020-2021

No.	Bulan	Tahun 2020								Tahun 2021							
		Angkutan AKAP				Angkutan AKDP				Angkutan AKAP				Angkutan AKDP			
		Datang		Berangkat		Datang		Berangkat		Datang		Berangkat		Datang		Berangkat	
		Kend	Pnp	Kend	Pnp	Kend	Pnp	Kend	Pnp	Kend	Pnp	Kend	Pnp	Kend	Pnp	Kend	Pnp
1	Jan	0	0	0	0	0	0	0	0	209	5693	168	4452	0	0	0	0
2	Feb	176	4106	0	0	0	0	0	0	183	5041	185	4630	0	0	0	0
3	Mar	254	5918	5	63	0	0	0	0	188	5723	201	4902	0	0	0	0
4	Apr	109	1784	0	0	0	0	0	0	207	6538	201	4416	0	0	0	0
5	Mei	0	0	0	0	0	0	0	0	132	3958	118	3332	0	0	0	0
6	Jun	138	3063	5	72	0	0	0	0	193	5974	182	5437	0	0	0	0
7	Jul	217	5310	0	0	0	0	0	0	137	3635	131	3651	0	0	0	0
8	Ags	262	6600	0	0	0	0	0	0	160	4365	145	3495	0	0	0	0
9	Sep	189	4256	91	1892	0	0	0	0	174	5243	158	3740	0	0	0	0
10	Okt	178	4385	145	3052	0	0	0	0	206	5696	178	4147	0	0	0	0
11	Nov	197	5399	128	2776	0	0	0	0	170	4929	177	4093	0	0	0	0
12	Des	189	5789	143	3779	0	0	0	0	155	4299	157	4023	0	0	0	0
Jumlah		1909	46610	517	11634	0	0	0	0	2114	61094	2001	50318	0	0	0	0

D. Terminal Tipe A Batu Kuning

Data kedatangan dan keberangkatan terminal tipe A Batu Kuning tahun 2021

No.	Bulan	Tahun 2021							
		Angkutan AKAP				Angkutan AKDP			
		Kedatangan		Keberangkatan		Kedatangan		Keberangkatan	
		Kendaraan	Penumpang	Kendaraan	Penumpang	Kendaraan	Penumpang	Kendaraan	Penumpang
1	Januari	876	20942	886	21097	0	0	0	0
2	Februari	732	15023	752	15524	0	0	0	0
3	Maret	843	17083	849	17446	0	0	0	0
4	April	803	17131	808	17442	0	0	0	0
5	Mei	449	12726	471	13363	0	0	0	0
6	Juni	766	20288	779	20566	0	0	0	0
7	Juli	656	15053	648	14427	0	0	0	0
8	Agustus	585	12707	608	13117	0	0	0	0
9	September	596	12843	592	12789	0	0	0	0
10	Oktober	673	15513	677	15408	0	0	0	0
11	November	679	15593	653	14486	0	0	0	0
12	Desember	689	16977	690	17313	0	0	0	0
Jumlah		8347	191879	8413	192978	0	0	0	0

E. Terminal Tipe A Kayu Agung

Data kedatangan dan keberangkatan terminal tipe A Kayu Agung tahun 2021

No.	Bulan	Tahun 2021							
		Angkutan AKAP				Angkutan AKDP			
		Kedatangan		Keberangkatan		Kedatangan		Keberangkatan	
		Kendaraan	Penumpang	Kendaraan	Penumpang	Kendaraan	Penumpang	Kendaraan	Penumpang
1	Januari	54	1018	54	1002	117	1678	98	478
2	Februari	57	1023	53	968	99	1490	78	400
3	Maret	66	1097	65	1013	81	1387	64	328
4	April	36	648	31	549	79	1481	61	345
5	Mei	5	162	5	162	78	1412	45	201
6	Juni	37	717	37	717	96	1589	72	336
7	Juli	28	533	30	539	64	986	55	210
8	Agustus	36	583	36	583	64	902	63	192
9	September	50	689	50	689	57	953	57	229
10	Oktober	74	1203	75	1207	57	1042	56	250
11	November	61	1168	61	1167	57	1042	58	263
12	Desember	61	1050	61	1104	63	1051	61	263
Jumlah		565	9891	558	9700	912	15013	768	3495

F. Terminal Tipe A Batay

Data kedatangan dan keberangkatan terminal tipe A Batay tahun 2020-2021

No.	Bulan	Tahun 2020								Tahun 2021							
		Angkutan AKAP				Angkutan AKDP				Angkutan AKAP				Angkutan AKDP			
		Datang		Berangkat		Datang		Berangkat		Datang		Berangkat		Datang		Berangkat	
		KnD	Pnp	KnD	Pnp	KnD	Pnp	KnD	Pnp	KnD	Pnp	KnD	Pnp	KnD	Pnp	KnD	Pnp
1	Jan	0	0	0	0	0	0	0	0	153	3988	199	5246	0	0	0	0
2	Feb	31	696	17	372	0	0	0	0	89	2162	118	2632	0	0	0	0
3	Mar	168	3578	87	1992	0	0	0	0	104	2439	137	2376	0	0	0	0
4	Apr	62	1190	27	479	0	0	0	0	107	2579	151	3764	0	0	0	0
5	Mei	0	0	0	0	0	0	0	0	52	1520	81	2040	0	0	0	0
6	Jun	6	135	7	144	0	0	0	0	92	2647	138	4338	0	0	0	0
7	Jul	119	2716	89	2010	0	0	0	0	42	1211	92	2030	0	0	0	0
8	Ags	59	1047	69	1605	0	0	0	0	46	1103	107	2859	0	0	0	0
9	Sep	305	5623	357	6655	0	0	0	0	46	1024	84	2350	0	0	0	0
10	Okt	357	7041	392	7610	0	0	0	0	39	844	75	2094	0	0	0	0
11	Nov	247	5128	269	6040	0	0	0	0	26	576	69	1711	0	0	0	0
12	Des	162	4275	215	5438	0	0	0	0	34	939	71	1916	0	0	0	0
Jumlah		1516	31429	1529	32345	0	0	0	0	830	21032	1322	33356	0	0	0	0

G. Terminal Tipe A Simpang Periuik

Data kedatangan dan keberangkatan terminal tipe A Simpang Periuik tahun 2020-2021

No.	Bulan	Tahun 2020								Tahun 2021							
		Angkutan AKAP				Angkutan AKDP				Angkutan AKAP				Angkutan AKDP			
		Datang		Berangkat		Datang		Berangkat		Datang		Berangkat		Datang		Berangkat	
		Knd	Pnp	Knd	Pnp	Knd	Pnp	Knd	Pnp	Knd	Pnp	Knd	Pnp	Knd	Pnp	Knd	Pnp
1	Jan	0	0	0	0	0	0	0	0	94	2024	118	2509	204	591	209	739
2	Feb	0	0	1	30	52	130	66	141	140	2821	103	1990	215	581	213	638
3	Mar	0	0	0	0	74	169	80	199	149	2659	126	1574	239	657	238	742
4	Apr	0	0	0	0	108	158	112	203	100	1959	87	2081	217	599	219	705
5	Mei	1	0	0	0	108	165	87	163	35	912	37	1121	204	623	204	728
6	Jun	0	0	0	0	152	387	173	475	82	1897	80	2137	209	760	209	878
7	Jul	0	0	0	0	91	252	92	275	62	1334	79	1849	228	911	233	933
8	Ags	0	0	0	0	83	302	91	274	100	1806	142	2770	376	1004	373	1169
9	Sep	0	0	0	0	73	368	81	407	140	2168	146	2713	287	724	288	842
10	Okt	0	0	0	0	174	559	174	579	110	2009	126	2819	298	687	300	913
11	Nov	0	0	0	0	220	516	219	610	102	1875	110	2274	241	598	239	682
12	Des	31	868	25	71	191	556	190	633	90	2041	99	2246	241	689	236	917
Jumlah		32	868	26	101	1326	3562	1365	3959	1204	23505	1253	26083	2959	8424	2961	9886



## Lampiran 2 Data pelanggaran Terminal Tipe A

### A. Terminal Tipe A Alang-Alang Lebar

Data pelanggaran terminal tipe A Alang Alang Lebar

No.	Bulan	Data Rampcheck Kendaraan (AKAP dan AKDP)	
		Tahun 2020	Tahun 2021
1	Januari	0	212
2	Februari	2	96
3	Maret	59	1
4	April	38	2
5	Mei	0	99
6	Juni	65	273
7	Juli	79	1
8	Agustus	87	213
9	September	218	222
10	Oktober	216	279
11	November	191	154
12	Desember	267	339
Jumlah		1222	1891

### B. Terminal Tipe A Karya Jaya

Data pelanggaran terminal tipe A Karya Jaya

No.	Bulan	Data Rampcheck Kendaraan(AKAP dan AKDP)	
		Tahun 2020	Tahun 2021
1	Januari	1	129
2	Februari	5	78
3	Maret	12	29
4	April	24	19
5	Mei	32	40
6	Juni	11	89
7	Juli	23	21
8	Agustus	8	70
9	September	5	140
10	Oktober	10	185
11	November	19	210
12	Desember	21	161
Jumlah		171	1171

### C. Terminal Tipe A Kayu Agung

Data pelanggaran terminal tipe A Kayu Agung

No.	Bulan	Data Rampcheck (AKAP dan AKDP) Tahun 2021
		Kendaraan
1	Januari	12
2	Februari	13
3	Maret	7
4	April	9
5	Mei	10
6	Juni	13
7	Juli	16
8	Agustus	12
9	September	9
10	Oktober	18
11	November	21
12	Desember	27
Jumlah		167

### D. Terminal Tipe A Betung

Data pelanggaran terminal tipe A Betung

No.	Bulan		Data Rampcheck (AKAP dan AKDP) Tahun 2021
			Kendaraan
1	Januari	0	6
2	Februari	7	13
3	Maret	43	24
4	April	21	33
5	Mei	0	54
6	Juni	51	71
7	Juli	66	56
8	Agustus	71	63
9	September	91	84
10	Oktober	106	78
11	November	137	129
12	Desember	159	99
Jumlah		752	710

E. Terminal Tipe A Batay

Data pelanggaran terminal tipe A Batay

No.	Bulan	2020	Data Rampcheck (AKAP dan AKDP) Tahun 2021
			2021
1	Januari	21	8
2	Februari	5	24
3	Maret	11	37
4	April	18	53
5	Mei	7	22
6	Juni	12	45
7	Juli	17	29
8	Agustus	24	64
9	September	18	45
10	Oktober	6	89
11	November	16	75
12	Desember	12	34
Jumlah		167	525

F. Terminal Tipe A Batu Kuning

Data pelanggaran terminal tipe A Batu Kuning

No.	Bulan	Data Rampcheck Kendaraan(AKAP dan AKDP)
		Tahun 2021
1	Januari	20
2	Februari	48
3	Maret	57
4	April	26
5	Mei	65
6	Juni	53
7	Juli	69
8	Agustus	21

9	September	49
10	Oktober	79
11	November	103
12	Desember	52
Jumlah		642

G. Terminal Tipe A Simpang Periuik

Data pelanggaran terminal tipe A Simpang Periuik

No.	Bulan	Data Rampcheck (AKAP dan AKDP)	
		2020	2021
1	Januari	3	23
2	Februari	8	42
3	Maret	10	53
4	April	18	23
5	Mei	7	48
6	Juni	26	71
7	Juli	21	69
8	Agustus	15	88
9	September	13	61
10	Oktober	17	49
11	November	9	67
12	Desember	12	30
Jumlah		159	624

**Lampiran 3** Data Bulanan Case Fatality Rate Tahun 2017-2021*Case fatality rate tahun 2017*

Case fatality rate tahun 2017				
No	Bulan	Meninggal Dunia	Total Kecelakaan	CFR
1	Januari	62	89	70%
2	Februari	50	94	53%
3	Maret	56	97	58%
4	April	54	92	59%
5	Mei	56	93	60%
6	Juni	70	102	69%
7	Juli	68	104	65%
8	Agustus	63	99	64%
9	September	79	102	77%
10	Oktober	66	100	66%
11	November	51	88	58%
12	Desember	55	74	74%

*Case fatality rate tahun 2018*

No	Bulan	Meninggal Dunia	Total Kecelakaan	CFR
1	Januari	99	118	84%
2	Februari	75	158	47%
3	Maret	68	97	70%
4	April	65	98	66%
5	Mei	51	73	70%
6	Juni	72	80	90%
7	Juli	70	96	73%
8	Agustus	69	96	72%
9	September	68	98	69%
10	Oktober	64	143	45%
11	November	74	133	56%
12	Desember	52	120	43%

Case fatality rate tahun 2019				
No	Bulan	Meninggal Dunia	Total Kecelakaan	CFR
1	Januari	65	141	46%
2	Februari	71	155	46%
3	Maret	49	128	38%
4	April	55	124	44%
5	Mei	51	107	48%
6	Juni	49	105	47%
7	Juli	72	157	46%
8	Agustus	57	161	35%
9	September	72	139	52%
10	Oktober	64	153	42%
11	November	58	143	41%
12	Desember	75	121	62%

Case fatality rate tahun 2020				
No	Bulan	Meninggal Dunia	Total Kecelakaan	CFR
1	Januari	57	131	44%
2	Februari	35	117	30%
3	Maret	57	123	46%
4	April	53	100	53%
5	Mei	30	75	40%
6	Juni	36	86	42%
7	Juli	44	99	44%
8	Agustus	46	95	48%
9	September	49	110	45%
10	Oktober	45	93	48%
11	November	61	112	54%
12	Desember	53	103	51%

Case fatality rate tahun 2021				
No	Bulan	Meninggal Dunia	Total Kecelakaan	CFR
1	Januari	60	107	56%
2	Februari	67	123	54%
3	Maret	51	108	47%
4	April	54	116	47%
5	Mei	53	118	45%
6	Juni	67	140	48%
7	Juli	58	129	45%
8	Agustus	58	128	45%
9	September	60	118	51%
10	Oktober	53	140	38%
11	November	68	149	46%
12	Desember	63	156	40%

Case fatality rate tahun 2017-2021				
No	Tahun	Meninggal Dunia	Total Kecelakaan	CFR
1	2017	730	951	77%
2	2018	827	1310	63%
3	2019	738	1634	45%
4	2020	566	1244	45%
5	2021	712	1532	46%

**Lampiran 4** Survei traffic counting

Traffic Counting Jl. Kol. H. Burlian

PILOTAGE RESEARCH AND TRAINING CENTER  
 501 PONDOK BEKAS PRITCH (P1) BUNGALOW (P2) MALANG PRINY JUMALAH (P3)  
 TAHUN 2012

FORMULIR SURVEI CLASSIFIED TRAFFIC MOVEMENT COUNTING (CTMC)

Part/Target: **Jalan Kol. H. Burlian** **Survei** **04/04/12** Gambar:   
 Waktu: **04**  
 Lokasi: **Jl. H. Burlian** **Survei** **04/04/12**  
 Cara: **04/04/12**

Waktu	Arah	Berdasarkan Beratnya											Kondisi Lain					
		Light Vehicle (LV)						High Vehicle (HV)					Supaya	Salah	Revisi			
		Motor	Truk	MPV	Bus Kecil	Pick Up	Truk Besar	Bus	Truk Besar	Truk Besar	Truk Besar	Truk Besar	Truk Besar	Truk Besar	Truk Besar	Truk Besar	Truk Besar	Truk Besar
06:00-06:15	→	621	110	14	20	12												
06:15-06:30	→	626	110	14	20	12												
06:30-06:45	→	626	110	14	20	12												
06:45-07:00	→	626	110	14	20	12												
07:00-07:15	→	626	110	14	20	12												
07:15-07:30	→	626	110	14	20	12												
07:30-07:45	→	626	110	14	20	12												
07:45-08:00	→	626	110	14	20	12												
08:00-08:15	→	626	110	14	20	12												
08:15-08:30	→	626	110	14	20	12												
08:30-08:45	→	626	110	14	20	12												
08:45-09:00	→	626	110	14	20	12												
09:00-09:15	→	626	110	14	20	12												
09:15-09:30	→	626	110	14	20	12												
09:30-09:45	→	626	110	14	20	12												
09:45-10:00	→	626	110	14	20	12												
10:00-10:15	→	626	110	14	20	12												
10:15-10:30	→	626	110	14	20	12												
10:30-10:45	→	626	110	14	20	12												
10:45-11:00	→	626	110	14	20	12												
11:00-11:15	→	626	110	14	20	12												
11:15-11:30	→	626	110	14	20	12												
11:30-11:45	→	626	110	14	20	12												
11:45-12:00	→	626	110	14	20	12												
12:00-12:15	→	626	110	14	20	12												
12:15-12:30	→	626	110	14	20	12												
12:30-12:45	→	626	110	14	20	12												
12:45-13:00	→	626	110	14	20	12												



Traffic Counting Jl. Soekarno-Hatta, Alang – Alang Lebar

POLYTEKNIK KEJALANAN DAN TRANSPORTASI LALAM  
 TIM PENYETERA NEGARA (PPTN) BPPTU WIL. VI PROV. SUMBAH. BARAT  
 TAKALU, BKO

POLYTEKNIK KEJALANAN DAN TRANSPORTASI LALAM  
 TIM PENYETERA NEGARA (PPTN) BPPTU WIL. VI PROV. SUMBAH. BARAT  
 TAKALU, BKO

FORMULIR SURVEI CLASSIFIED SURVEY INSTRUMENT (CS/TRANS)

Nama/Tanggal: \_\_\_\_\_  
 Jurusan: \_\_\_\_\_  
 Waktu: \_\_\_\_\_  
 Lokasi: Luhurmu, MULEO A.R. Arak  
 Jenis: \_\_\_\_\_

Waktu	Arah	Supada Motor	Kendaraan Bermotor										Kendaraan Tidak Bermotor				
			Light Vehicle (LV)					High Vehicle (HV)					Sepeda	Motor	Bekas		
			Mobil	Taxi	MPV	Bus Kecil	Pick Up	Truk Kecil	Van	Bus Besar	Truk Besar	Truk				Truk Besar	Barak
7.15	06.00-06.30	372 184	1	9	2	12	11	2	9	51	2	1					
7.30	06.30-06.45	372 184	2	1	9	13	19	9	5	30	8						
7.45	06.45-06.45	372 184	1	1	1	9	12	11	2	30	9	2					
8.00	06.45-07.00	333 169	3	2	3	8	8	12	3	35	11						
8.15	07.00-07.15	321 155	2	9	2	11	7	6	9	31	6	1					
8.30	07.15-07.30	300 157	1	3	1	13	8	2	3	29	2						
8.45	07.30-07.45	282 123				1	29	23	1	4	26	9	1				
9.00	07.45-08.00	324 154				1		11	2	9	11	6					
9.15	08.00-08.15	290 148				1		10	20	2	11	6					
9.30	08.15-08.30	292 149	2			1		33	16	5	2	35	3				
9.45	08.30-08.45	182 101						29	19	3	28	6					
10.00	08.45-09.00	268 132	1	1	1	16	7	6	1	58	6	1					
10.15	09.00-09.15	257 131	1	9	4	10	21	3	4	41	9	1					
10.30	09.15-09.30	191 103	2	1	3	12	22	7	5	44	15						
10.45	09.30-09.45	188 104	1	5	1	12	22	9	5	45	11	2					
11.00	09.45-10.00	195 108	1	2	2	20	12	2	2	29	7	3					
11.15	10.00-10.15	215 117															
11.30	10.15-10.30	153 116	2	6	2	19	20	4	1	30	10						
11.45	10.30-10.45	163 103	1	1	2	20	9	5	1	33	13	1					
12.00	10.45-11.00	181 109	1	1	2	16	18	4	3	29	8						
12.15	11.00-11.15	160 112															
12.30	11.15-11.30	257 159	2	1	2	13	18	6	19	30	9	2					
12.45	11.30-11.45	309 179	3	1	4	11	15	9	19	27	3	4					
13.00	11.45-12.00	310 182	4	4	6	19	16	13	17	24	9	1					
13.15	12.00-12.15	329 199	3	2	3	2	7	11	11	39	13	3					
13.30	12.15-12.30	313 194	1	1	1	8	11	9	22	31	19	2					
13.45	12.30-12.45	312 190	1	1	2	4	10	2	21	26	14	1					
14.00	12.45-13.00	300 189	1	1	1	13	12	3	26	27	10	1					
14.15	13.00-13.15	322 196	1	1	4	17	9	4	20	39	8	1					
14.30	13.15-13.30	219															

### Lampiran 5 Survei spot speed

Survei spot speed Jl. Kol. H. Burlian, Sukarami dan Jl. Soekarno Hatta, Alang – Alang Lebar

Titik Kontrol		No.		Dari	Ke	Jenis Kendaraan	Waktu (s)	Panjang (m)	Kecepatan (m/s)	km/jam
Tahun 2022 Kota Palembang Cuaca Cerah Arah Ke Kota Panjang 50 Meter Tanggal 10 Mei Waktu Pick hours Ruas Jalan Jl. Kolonel Burlian KM7 s. Soetta. Simpul Jalan										
Gambar Lokasi										
1						Motor 1	5,78	50	10,7	39,98
2						2	4,88	50	12,3	44,38
3						3	4,27	50	11,95	43,02
4						motor 1	5,33	50	11,26	40,5
5						2	4,4	50	13,6	49
6						Truk 1	6,05	50	9,9	35,6
7						c	5,05	60	10,9	
8						motor 4	3,3	60	18,2	65,5
9						5	2,16	60	28,1	83,2
10						motor 3	5,1	60	12,12	
11						1	4,17	60	15,2	
12						5	4,1	60	15,26	
13						Truk 3	5,8	60	10,8	
14						4	5,2	60	11,9	
15						5	4,0	60	15,0	
16						Motor a	3,83	60	15,7	
17						b	4,29	60	14	
18						c	2,96	60	20,3	
19						d	3,01	60	19,9	
20						e	2,59	60	23,2	
21						motor a	5,38	60	11,15	
22						b	4,75	60	12,52	
23						c	5,11	60	11,7	
24						d	3,76	60	16,25	
25						e	3,95	60	15,2	
26						Truk a	6,4	60	9,8	
27						b	4,93	60	12,17	
28						c	5,9	60	10,2	
29						d	5,3	60	11,9	
30						e	6,24	60	9,6	

## Lampiran 6 Data Harian Kendaraan Angkutan Barang Masuk UPPKB Merapi


Data Harian Kendaraan Angkutan Barang Masuk UPPKB Merapi Tanggal 1 Januari 2022

 <b>DIREKTORAT JENDERAL PERHUBUNGAN DARAT</b> <b>KEMENTERIAN PERHUBUNGAN</b>													Nomor Formulir : FORM-001/036/SOP/HUB.01/07/2020 Tgl. Disahkan : 18/08/2020 Tgl. Revisi : Tgl. diberlakukan : 18/08/2020		
DATA HARIAN KENDARAAN ANGKUTAN BARANG MASUK UPPKB															
NO	NAMA PENGEMUDI	ALAMAT	NO. KENDARAAN	JENIS KENDARAAN	JBI	HASIL TIMBANGAN	SELISIH TIMBANGAN	%	DAYA ANGKUT	BARANG YG DI ANGKUT	ASAL	TUJUAN	PELANGGARAN	PASAL PELANGGARAN	KETERANGAN
1	MAMAT		BG 8305 IG	CD	7,500	9,800	2,300	31%		BESI TONGKANG	JAKARTA	LAHAT			
2	YANTO		BG 8271 WE	CD	7,500	9,800	2,300	31%		BESI TONGKANG	JAKARTA	LAHAT			
3	SYAMSUL BAHRI		BG 8594 LR	CD	7,500	8,000	500	7%		PETI KOTAK	PALEMBANG	LAHAT			
4	ANTO		BE 9068 AJ	TR	14,000	17,000	3,000	21%		KELONTONGAN	PALEMBANG	LAHAT			
5	ARDI		BG 8761 EG	CD	7,500	9,000	1,500	20%		KELONTONGAN	PALEMBANG	LAHAT			
6	KASMAN		BG 8108 EG	CD	7,500	9,180	1,680	22%		KELONTONGAN	PALEMBANG	LAHAT			
7	RONO		BG 8449 UO	CD	7,500	8,000	500	7%		ANAK AYAM	PALEMBANG	LAHAT			
8	JONI		BG 8961 IX	CD	3,000	4,000	1,000	33%		KURSI	PALEMBANG	LAHAT			
9	DEDI		BG 8557 CH	CD	7,500	9,000	1,500	20%		PAKAN AYAM	LAMPUNG	LAHAT			
10	EDI		BG 8460 DH	CD	7,500	9,000	1,500	20%		PAKAN AYAM	LAMPUNG	LAHAT			
11	MARUN		BG 9583 GYV	CD	7,500	9,000	1,500	20%		KELONTONGAN	PALEMBANG	LAHAT			
12	ADE		F 9711 FC	CD	14,000	17,000	3,000	21%		SEMEN	LAMPUNG	LAHAT			


## Data Harian Kendaraan Angkutan Barang Masuk UPPKB Merapi Tanggal 2 Januari 2022

 <b>DIREKTORAT JENDERAL PERHUBUNGAN DARAT</b> <b>KEMENTERIAN PERHUBUNGAN</b>													Nomor Formulir	: FORM-001/036/SOP/HUB.01/07/2020	
													Tgl. Disahkan	: 18/08/2020	
													Tgl. Revisi	:	
													Tgl. diberlakukan	: 18/08/2020	
DATA HARIAN KENDARAAN ANGKUTAN BARANG MASUK UPPKB															
NO	NAMA PENGEMUDI	ALAMAT	NO. KENDARAAN	JENIS KENDARAAN	JBI	HASIL TIM BANGAN	SELISIH TIM BANGAN	%	DAYA ANGKUT	BARANG YG DI ANGKUT	ASAL	TUJUAN	PELANGGARAN	PASAL PELANGGARAN	KETERANGAN
1	JALAL		BG 8127 YI	CD	8,000	9,000	1,000	13%		KARET	MARTAPURA	LAHAT			
2	NOPRI		BG 8296 MI	CD	7,500	9,000	1,500	20%		BARANG PINDAH	BANGKO	PALI			
3	ALI		BG 8894 JE	CD	7,500	9,800	2,300	31%		BERAS	PALEMBANG	LAHAT			
4	DIN ABU		BG 8038 IL	CD	7,500	9,000	1,500	20%		BERAS	PALEMBANG	P.ALAM			
5	ABDI		BG 8568 DC	CD	8,500	9,000	500	6%		ARANG	LAHAT	LAMPUNG			
6	IMAM		BG 8351 W	CD	7,500	8,000	500	7%		CIKI	LAMPUNG	P.ALAM			
7	SUKARTI		R 1599 YI	CD	7,500	8,700	1,200	16%		CAT TEMBOK	JAWA TIMUR	LAHAT			
8	HALNI		BD 8183 YL	CD	8,000	8,700	700	9%		BERAS	LAMPUNG	BENGGKULU			
9	FARID		BG 8094 DA	CD	7,500	9,000	1,500	20%		PUPUK	PALEMBANG	BENGGKULU			
10	NANDA		BG 8239 DB	CD	7,500	9,600	2,100	28%		PUPUK	PALEMBANG	BENGGKULU			
11	TAUFIK		BG 8305 LM	CD	8,000	9,600	1,600	20%		EKSPEDISI	PALEMBANG	P.ALAM			
12	MARWAN		BG 8163 TC	CD	7,500	8,000	500	7%		BERAS	LAMPUNG	P.ALAM			
13	RUDI		BG 8421 EH	CD	8,000	9,000	1,000	13%		BERAS	LAMPUNG	BENGGKULU			
14	RANDA		BD 8152 JE	CD	8,000	9,000	1,000	13%		BERAS	LAMPUNG	P.ALAM			
15	ZULKIFLI		BG 8552 AI	CD	8,000	9,000	1,000	13%		BUAH	LAHAT	PALEMBANG			
16	ROMSAH		BG 8763 EF	CD	8,000	10,000	2,000	25%		KOPI	LAHAT	LAMPUNG			
17	TIO	BATURAJA	B 8287	W FS	14,000	19,000	5,000	36%	-	SEMEN	BATURAJA	PAGAR ALAM			
18	BUDI	LAMPUNG	BE 8924	AG FS	14,000	19,000	5,000	36%	-	KACANG GARUDA	JAWA TENGAH	LUBUK LINGGAU			
19	KARMAN	BATURAJA	BG 8018	LW FS	14,000	19,000	5,000	36%	-	SEMEN	BATURAJA	LAHAT			
20	SUSILO	PALEMBANG	BE 9114	BJ FS	14,000	19,000	5,000	36%	-	MAYORA	PALEMBANG	LAHAT			


## Data Harian Kendaraan Angkutan Barang Masuk UPPKB Merapi Tanggal 3 Januari 2022

 <b>DIREKTORAT JENDERAL PERHUBUNGAN DARAT</b> <b>KEMENTERIAN PERHUBUNGAN</b>													Nomor Formulir : FORM-001/036/SOP/HUB.01/07/2020 Tgl. Disahkan : 18/08/2020 Tgl. Revisi : Tgl. diberlakukan : 18/08/2020		
DATA HARIAN KENDARAAN ANGKUTAN BARANG MASUK UPPKB															
NO	NAMA PENGEMUDI	ALAMAT	NO. KENDARAAN	JENIS KENDARAAN	JBI	HASIL TIM BANGUNAN	SELISIH TIM BANGUNAN	%	DAYA ANGGUK	BARANG YG DI ANGGUK	ASAL	TUJUAN	PELANGGARAN	FASAL PELANGGARAN	KETERANGAN
1	DEDI		BG 8251 W	CD	7500	10,000	2,500	33%	-	KOPI	PAGAR ALAM	PALEMBANG			
2	ALI		BH 8461 MV	CD	8000	10,000	2,000	25%	-	SEMPAKO	PALEMBANG	LAHAT			
3	HARI		BE 8591 UQ	CD	8000	10,000	2,000	25%	-	SEMPAKO	LAMPUNG	LINGGAU			
4	ABDUL		BG 8196 S	FS	14000	16,500	2,500	18%	-	KOPI	TEBING	LAMPUNG			
5	AKUMI		BE 9734 AF	FS	14000	16,000	2,000	14%	-	KOPI	LAMPUNG	LAHAT			
6	SUNY		BG 8763 EF	CD	7500	8,000	500	7%	-	TAHU	LAHAT	PALEMBANG			
7	YANTO		BG 8137 EF	FS	17000	20,000	3,000	18%	-	SEMEN	BATURAJA	LAHAT			
8	KUSA		BG 8785 US	FS	17000	18,000	1,000	6%	-	MINUMAN	PALEMBANG	LAHAT			
9	DARYANTO		BG 8699 HB	CD	8000	11,000	3,000	38%	-	KAYU	LUBUK LINGGAU	JAKARTA			
10	DATUK		BH 8166 WU	CD	7500	10,000	2,500	33%	-	BATU	PADANG	LAMPUNG			
11	SUROSO		BE 9109 YB	CD	8000	9,500	1,500	19%	-	KENTANG	JAMBI	LAMPUNG			
12	IRWAN		BD 8077 AS	CD	8000	10,000	2,000	25%	-	KOPI	PAGAR ALAM	LAMPUNG			
13	OKVIAN		BE 9030 RE	CD	7,260	10,000	2,740	38%	-	KELONTONGAN	JAKARTA	PADANG			
14	ANDI		BG 8612 EF	CD	7500	10,000	2,500	33%	-	KOPI	LAHAT	LAMPUNG			
15	NIZAR		BG 8969 DF	CD	7500	9,000	1,500	20%	-	LEMARI	LAHAT	MUJARA ENIM			
16	PULAN		BG 8172 BK	CD	7500	10,500	3,000	40%	-	SEMEN	BATU RAJA	LAHAT			
17	JUNI		BD 8885 AY	CD	7500	10,500	3,000	40%	-	SEMEN	BATU RAJA	LAHAT			
18	DAHIR		BG 8661 DH	CD	7500	10,000	2,500	33%	-	KOPI	PG. ALAM	LAMPUNG			
19	RISMANTO		B 4107 GBU	FS	14000	15,000	1,000	7%	-	YAKULT	JAKARTA	LINGGAU			
20	DODI		BE 9278 AD	FS	14000	15,000	1,000	7%	-	MINUMAN	JAKARTA	BENGKULU			
21	KARDI		BG 8645 B	PU	1200	1,100	-100	-8%	-	MINUMAN	JAKARTA	BENGKULU	TATA CARA MUAT		307 SURAT PERINGATAN
22	DAVID		BG 8951 EG	CD	7500	10,000	2,500	33%	-	KOPI	LAHAT	LAMPUNG			
23	AGUS		BE 9420 CW	FS	15600	17,500	1,900	12%	-	TERIGU	LAMPUNG	LINGGAU			
24	THAMRIN		BE 8241 BU	FS	15600	17,500	1,900	12%	-	TERIGU	LAMPUNG	LINGGAU			
25	KOSASI		BE 9904 BU	FS	15600	17,500	1,900	12%	-	TERIGU	LAMPUNG	LINGGAU			
26	MARUDIN		BG 9125 NR	CD	7,500	9,700	2,200	29%	-	BAN	PALEMBANG	LAHAT			
27	EDI		BG 8893 FA	CD	7,500	9,800	2,300	31%	-	SEMEN	BATU RAJA	LAHAT			
28	ARIS		BG 8108 IO	CD	7,500	8,700	1,200	16%	-	KELONTONGAN	PALEMBANG	LAHAT			
29	SUKIRNO		BG 8553 EI	CD	3,000	4,000	1,000	33%	-	-	MUJARA ENIM	LAHAT			
30	HENDRA		BG 9796 N5	CD	7,500	8,000	500	7%	-	-	MUJARA ENIM	LAHAT			
31	ANDRES		BG 8164 W	CD	7,500	9,000	1,500	20%	-	KELONTONGAN	PALEMBANG	P.ALAM			
32	SUDARNO		BG 8176 IC	CD	7,500	9,000	1,500	20%	-	KELONTONGAN	PALEMBANG	P.ALAM			
33	MARBUN	BATURAJA	BG 8557 IL	FS	14000	18,500	4,500	32%	-	SEMEN	BATURAJA	LUBUK LINGGAU			
34	SUSANTO	LAMPUNG	BE 8210 DE	CD	7,500	9,000	1,500	20%	-	KERUPUK	LAMPUNG	LINGGAU			
35	DAYU	JAKARTA	BE 8957 SU	FS	14,000	16,000	2,000	14%	-	KELONTONGAN	JAKARTA	LINGGAU			
36	IWAN	BATURAJA	BG 8132 IL	FS	15,000	20,000	5,000	33%	-	SEMEN	BATURAJA	LAHAT			
37	SETIAWAN	BATURAJA	BG 8076 LJ	FS	15,000	20,000	5,000	33%	-	SEMEN	BATURAJA	LAHAT			
38	MULIK	BATURAJA	BG 8071 IJ	FS	15,000	20,000	5,000	33%	-	SEMEN	BATURAJA	LAHAT			
39	KOSIM	BATURAJA	BG 8451 EV	CD	7,500	10,200	2,700	36%	-	KARET	BATURAJA	LAHAT			
40	ALI	BATURAJA	BG 8393 IC	FS	15,000	20,000	5,000	33%	-	SEMEN	BATURAJA	LAHAT			
41	ISKANDY	BATURAJA	BG 8871 UH	CD	7,800	10,000	2,200	28%	-	SEMEN	BATURAJA	LAHAT			
42	TEDI	BATURAJA	BG 8179 IL	TR	20,000	25,000	5,000	25%	-	SEMEN	BATURAJA	LAHAT			

## Data Harian Kendaraan Angkutan Barang Masuk UPPKB Merapi Tanggal 4 Januari 2022

 <b>DIREKTORAT JENDERAL PERHUBUNGAN DARAT</b> <b>KEMENTERIAN PERHUBUNGAN</b>													Nomor Formulir : FORM-001/036/SOP/HUB.01/07/2020 Tgl. Disahkan : 18/08/2020 Tgl. Revisi : Tgl. diberlakukan : 18/08/2020		
DATA HARIAN KENDARAAN ANGKUTAN BARANG MASUK UPPKB															
NO	NAMA PENGEMUDI	ALAMAT	NO. KENDARAAN	JENIS KENDARAAN	JBI	HASIL TIMBANGAN	SELISIH TIMBANGAN	%	DAYA ANGKUT	BARANG YG DI ANGKUT	ASAL	TUJUAN	PELANGGARAN	PASAL PELANGGARAN	KETERANGAN
1	UDIN		BG 8115 W	CD	7,500	10,000	2,500	33%		PUPIK	PALEMBANG	PAGAR ALAM			
2	ANDRY		BE 8254 IP	CD	7,500	9,800	2,300	31%		PAKAN AYAM	LAMPUNG	LAHAT			
3	GUSDUR		BE 8085 AE	CD	7,500	9,800	2,300	31%		PAKAN AYAM	LAMPUNG	LAHAT			
4	ZAENAL		BE 8141 MW	CD	7,500	11,000	3,500	47%		BERAS	BELITANG	LAHAT	DAYA ANGKUT	307	SURAT PERINGATAN
5	WINDARTA		BG 8229 YC	CD	7,500	10,000	2,500	33%		BERAS	BELITANG	LAHAT			
6	WIN		BG 8646 YB	CD	8,000	7,800	-200	-3%		OBAT	PALEMBANG	LUBUK LINGGAU			
7	LIM		BG 8438 US	CD	8,250	10,000	1,750	21%		ASPAL	LAHAT	MUARA ENIM			
8	ASEP		BE 8323 WS	CD	7,000	9,000	2,000	29%		KELONTONGAN	JAMBI	LAMPUNG			
9	JUHORI		B 9439 FYV	FS	12,330	16,000	3,670	30%		BANTALAN REL	LAMPUNG	LAHAT			
10	ARI		BE 8219 CC	CD	7,500	8,000	500	7%		PAKAN AYAM	LAMPUNG	LAHAT			
11	RUDI		BE 8853 IT	FS	14,000	12,500	-1,500	-11%		ALAT LISTRIK	JAKARTA	LAHAT			
12	AMAT		BE 8460 UG	CD	7,500	10,000	2,500	33%		KELONTONGAN	MUARA ENIM	LUBUK LINGGAU			
13	DEDI		BG 8269 BC	CD	7,500	9,000	1,500	20%		RACUN RUMPUT	MUARA ENIM	PAGAR ALAM			
14	KEN		BA 8178 AU	FS	13,690	19,000	5,310	39%		BERAS	JAKARTA	LAHAT			
15	HENDRI		BA 9570 RC	FS	13,690	19,000	5,310	39%		BERAS	JAKARTA	LAHAT			
16	ARIS		BE 9674 NE	CD	7,500	8,000	500	7%		TANGO	JAKARTA	LINGGAU			
17	RORO		BE 9173 AF	FS	14,000	17,000	3,000	21%		MATERIAL	LAMPUNG	JAMBI			
18	HARDY		BG 8487 LC	CD	7,000	9,000	2,000	29%		EXPEDISI	PALEMBANG	LAHAT			
19	PRAPTO		BE 9971 WA	CD	7,500	9,900	2,400	32%		BERAS	LAMPUNG	BENGGULU			
20	SOPIAN		BG 8466 W	CD	8,700	12,000	3,300	38%		JAGUNG	LAMPUNG	LAHAT			
21	BEBEN		BG 8125 BB	CD	7,500	10,000	2,500	33%		JAGUNG	LAMPUNG	PADANG			
22	FENDY		B 9706 NDD	CD	7,500	10,000	2,500	33%		PAKAN AYAM	LAMPUNG	P.ALAM			
23	IPIN		BE 8929 IP	CD	8,000	9,700	1,700	21%		PAKAN AYAM	LAMPUNG	LAHAT			
24	ELMAN		BG 8648 H	CD	7,500	7,900	400	5%		AYAM	BATU RAJA	LINGGAU			
25	HERMAN		BG 8039 EH	CD	7,500	10,000	2,500	33%		PAKAN AYAM	LAMPUNG	LAHAT			
26	DENY		BH 8111 SM	CD	7,500	9,600	2,100	28%		KACANG	LAMPUNG	JAMBI			
27	SUPARNO		BG 8176 LC	CD	7,500	10,000	2,500	33%		DEDAK	P.ALAM	PALEMBANG			
28	UDIN		BG 8589 W	CD	7,500	10,000	2,500	33%		SAYUR	P.ALAM	PALEMBANG			
29	KOMAR		BG 8361 W	CD	7,500	10,000	2,500	33%		SAYUR	P.ALAM	PALEMBANG			
30	UJANG		BG 8122 W	CD	7,500	10,000	2,500	33%		SAYUR	P.ALAM	PALEMBANG			
31	NUR		BE 9649 CT	FS	14,000	18,000	4,000	29%		MAYORA	LAMPUNG	LAHAT			
32	SAMAR		BH 8340 SU	CD	7,500	10,500	3,000	40%		BERAS	MARTAPURA	JAMBI			
33	JON		BG 8154 DA	CD	7,500	10,000	2,500	33%		SAWIT	MUARA ENIM	LAHAT			
34	RUDI		BG 6800 XX	CD	7,500	10,000	2,500	33%		PAKAN AYAM	PALEMBANG	LAHAT			
35	JON		BG 8560 W	CD	7,500	8,000	500	7%		CIKI	PALEMBANG	LAHAT			
36	HERI		BG 8615 W	CD	7,500	8,000	500	7%		CIKI	PALEMBANG	LAHAT			
37	KIKI		BG 8317 W	CD	7,500	8,000	500	7%		CIKI	PALEMBANG	LAHAT			
38	ROHIM		BG 8610 UG	CD	7,500	10,000	2,500	33%		ALAT KESEHATAN	PALEMBANG	TEBING			

## Data Harian Kendaraan Angkutan Barang Masuk UPPKB Merapi Tanggal 5 Januari 2022


 <b>DIREKTORAT JENDERAL PERHUBUNGAN DARAT</b> <b>KEMENTERIAN PERHUBUNGAN</b>											Nomor Formulir : FORM-001/036/SOP/HUB.01/07/2020 Tgl. Disahkan : 18/08/2020 Tgl. Revisi : Tgl. diberlakukan : 18/08/2020				
DATA HARIAN KENDARAAN ANGKUTAN BARANG MASUK UPPKB															
NO	NAMA PENGEMUDI	ALAMAT	NO. KENDARAAN	JENIS KENDARAAN	JBI	HASIL TIMBANGAN	SELISIH TIMBANGAN	%	DAYA ANGKUT	BARANG YG DI ANGKUT	ASAL	TUJUAN	PELANGGARAN	PASAL PELANGGARAN	KETERANGAN
1	ARI		BG 8959 W	FS	12,000	16,000	4,000	33%		BERAS	PALEMBANG	PG-ALAM			
2	AGUS		BG 8581 FM	CD	7,500	10,000	2,500	33%		BERAS	BELITANG	BENGKULU			
3	JAHD		K 1498 SD	CD	7,500	10,000	2,500	33%		CABE	JAWA	LAHAT			
4	AZIS		G 8028 OC	CD	8,850	10,000	1,150	13%		CABE	JAWA	PADANG			
5	GUNADI		BG 8156 LK	CD	7,500	4,700	-2,800	-37%		SPRINGBET	PALEMBANG	PG-ALAM			
6	ZAINAL		BE 8119 OC	CD	7,500	10,500	3,000	40%		PAKAN AYAM	LAMPUNG	LAHAT			
7	BOBI		BH 8317 MF	CD	8,000	9,000	1,000	13%		KELONTONGAN	PALEMBANG	LAHAT			
8	EDI		BG 8272 IB	CD	8,000	10,000	2,000	25%		SPAREPART	PALEMBANG	LAHAT			
9	ZAMHI		BG 8801 UY	CD	8,000	11,000	3,000	38%		BERAS	PALEMBANG	LAHAT			
10	DOKA		BG 8718 UY	CD	7,500	10,000	2,500	33%		BERAS	PALEMBANG	LAHAT			
11	UJANG		B 9529 BIO	CD	7,500	10,000	2,500	33%		BERAS	PALEMBANG	LAHAT			
12	SUPRI		BG 8511 AI	CD	7,500	6,500	-1,000	-13%		MAINAN	PALEMBANG	LAHAT			
13	SIMBOLON		BG 8360 UT	CD	7,500	6,500	-1,000	-13%		MAINAN	PALEMBANG	LAHAT			
14	SAMAN		BG 8358 E	CD	7,500	9,000	1,500	20%		DEDAK	LAHAT	PRABUMULIH			
15	KHOIRUL	BELITANG	BG 8563 W	CD	7,500	11,000	3,500	47%		JAGUNG	PAGAR ALAM	BELITANG	DAYA ANGKUT	307	SURAT PERINGATAN
16	MANSUR		BG 8244 FP	CD	7,500	10,000	2,500	33%		KARET	BATU RAJA	RUPIT			
17	JULI		B 9163 SYW	CD	24,000	27,000	3,000	13%		BERAS	JAKARTA	LAHAT			
18	IWAN		BG 8613 GL	CD	7,500	9,000	1,500	20%		MAINAN	JAKARTA	TEBING TINGGI			
19	ALI		B 9414 YT	FS	14,000	18,000	4,000	29%		PENCIL	LUBUK LINGGAU	JAKARTA			
20	YON		BG 8262 LE	FS	7,500	10,000	2,500	33%		EXPEDISI	PALEMBANG	LAHAT			
21	HARIANTO		BG 8420 IH	CD	7,500	10,000	2,500	33%		BEHEL	PALEMBANG	MERAPI			
22	MAHMUD		BG 8246 OC	CD	8,500	10,000	1,500	18%		KAYU	L. LINGGAU	JAKARTA			
23	ADI		BG 8805 UY	CD	8,000	10,000	2,000	25%		BERAS	PALEMBANG	LAHAT			
24	JOHAN		BG 8806 UY	CD	8,000	10,500	2,500	31%		BERAS	PALEMBANG	LAHAT			
25	AHMAD		BD 8304 CU	CD	8,460	11,000	2,540	30%		PAKAN IKAN	LAMPUNG	PENDOPO			
26	YAHYA		BG 8408 EH	CD	8,000	11,000	3,000	38%		AQUA	PALEMBANG	LAHAT			
27	YOHANNES		B 9990 ZT	TR	21,000	19,000	-2,000	-10%		SPAREPART	JAKARTA	LAHAT			
28	HERI		B 9612 CR	TR	21,000	19,000	-2,000	-10%		SPAREPART	JAKARTA	LAHAT			
29	MAMAT		BG 8171 UD	CD	7,750	10,000	2,250	29%		KELONTONGAN	PALEMBANG	LAHAT			
30	RUDI		BG 8052 EG	CD	8,750	10,000	1,250	14%		PAKAN IKAN	LAMPUNG	LINGGAU			
31	SARWO		BH 8713 FQ	CD	7,500	10,000	2,500	33%		JAGUNG	M.DUA	PADANG			
32	ZONA		Z 9569 T	FS	13,000	16,000	3,000	23%		CAT	JAKARTA	PEKANBARU			
33	SAMSIR		BH 8499 ZU	CD	7,500	8,000	500	7%		JAGUNG	M.DUA	PADANG			
34	ANWAR		BE 8532 AU	TR	24,000	26,000	2,000	8%		GANDUM	LAMPUNG	LAHAT			
35	MARSITO		BE 8224 YG	CD	7,500	8,000	500	7%		CIKI	LAMPUNG	CURUP			
36	HATTA		BG 8225 IA	FS	14,000	15,000	1,000	7%		GALON	LAMPUNG	TEBING TINGGI			
37	ANDRIAN		G 1803 DL	CD	7,935	10,000	2,065	26%		CABE	JAWA	PADANG			
38	DODY	PALEMBANG	BG 8883 UH	FS	14,000	18,000	4,000	29%	-	SEMEN	BATURAJA	BENGKULU			
39	GUNAWAN	PAGARALAM	BG 8824 W	FS	14,000	18,000	4,000	29%	-	SEMEN	BATURAJA	BENGKULU			
40	ANAN	LAMPUNG	BE 8008 CU	CD	7,500	10,000	2,500	33%	-	PAKAN AYAM	LAMPUNG	LUBUK LINGGAU			
41	HASAN	BATURAJA	BG 8619 IB	TR	21,000	29,000	8,000	38%	-	SEMEN	BATURAJA	LUBUK LINGGAU			
42	PERSON	PALEMBANG	BG 8926 TC	CD	7,500	8,500	1,000	13%	-	MOTOR	PALEMBANG	LAHAT			
43	MUHAIMIN	MUARA ENIM	BG 8197 DC	FS	14,000	18,000	4,000	29%	-	SEMEN	BATURAJA	BENGKULU			
44	HUSEIN	MUARA ENIM	BG 8443 DC	CD	8,000	11,000	3,000	38%	-	KAYU	MUARA RUPIT	PT. TEL			

## Data Harian Kendaraan Angkutan Barang Masuk UPPKB Merapi Tanggal 6 Januari 2022


 <b>DIREKTORAT JENDERAL PERHUBUNGAN DARAT</b> <b>KEMENTERIAN PERHUBUNGAN</b>													Nomor Formulir : FORM-001/036/SOP/HUB.01/07/2020 Tgl. Disahkan : 18/08/2020 Tgl. Revisi : Tgl. diberlakukan : 18/08/2020		
DATA HARIAN KENDARAAN ANGKUTAN BARANG MASUK UPPKB															
NO	NAMA PENGEMUDI	ALAMAT	NO. KENDARAAN	JENIS KENDARAAN	JBI	HASIL TIM BANGAN	SELISIH TIM BANGAN	%	DAYA ANGKUT	BARANG YG DI ANGKUT	ASAL	TUJUAN	PELANGGARAN	PASAL PELANGGARAN	KETERANGAN
1	TASIRAN		BE 8185 WS	CD	7,500	9,600	2,100	28%		BAWANG	JAKARTA	PAGAR ALAM			
2	WAHYU		BG 8548 WS	CD	7,500	10,000	2,500	33%		AQUA	LAMPUNG	PAGAR ALAM			
3	IQBAL		BG 8071 TC	CD	7,500	6,000	-1,500	-20%		BRG PINDAHAN	INDRALAYA	LAHAT			
4	MUROT		BG 8369 UK	CD	7,500	10,000	2,500	33%		JAGUNG	LAHAT	PALEMBANG			
5	DANIS		B 5002 SYW	CD	7,500	10,500	3,000	40%		BERAS	JAKARTA	LINGGAU			
6	KATAN		BG 8362 HB	FS	14,000	19,000	5,000	36%		KELONTONGAN	LAMPUNG	LINGGAU			
7	ARI		BG 8591 UQ	CD	7,500	8,000	500	7%		SABUN	JAKARTA	LINGGAU			
8	NARDI		B 9035 AU	FS	14,000	18,000	4,000	29%		KELONTONGAN	LAMPUNG	LINGGAU			
9	YERRY		B 90540 FH	FS	14,000	18,000	4,000	29%		KELONTONGAN	LAMPUNG	LINGGAU			
10	DALIAN		B 9667 UYY	FS	14,000	18,000	4,000	29%		KELONTONGAN	LAMPUNG	LINGGAU			
11	KELUK		BE 9018 NL	FS	14,000	13,000	-1,000	-7%		PARALON	JAKARTA	LAHAT			
12	NASUTION		B 9008 GW	FS	14,000	16,000	2,000	14%		IKAN	JAKARTA	LAHAT			
13	IYUN		B 9173 CXS	CD	7,000	8,000	1,000	14%		IKAN	JAKARTA	LAHAT			
14	BOBI		BG 8024 HA	CD	7,500	8,000	500	7%		CIKI	JAKARTA	TEBING			
15	TEGUH		R 1437 TD	CD	7,600	10,000	2,400	32%		SALAK	JAKARTA	PADANG			
16	HENDRA		BG 8225 YC	CD	7,500	9,000	1,500	20%		BERAS	MARTAPURA	BENGKULU			
17	BUDI		BD 8047 BU	CD	8,500	10,000	1,500	18%		BERAS	MARTAPURA	BENGKULU			
18	WANDI		BG 8334 IA	CD	7,500	11,000	3,500	47%		TELUR	PALEMBANG	LAHAT	DAYA ANGKUT	307	SURAT PERINGATAN
19	DAUD		B 9670 SYN	CD	7,500	5,500	-2,000	-27%		PANEL	JAKARTA	PADANG			
20	SAMSIR		BH 8499 ZU	CD	7,500	10,000	2,500	33%		JAGUNG	MARTAPURA	PADANG			
21	ONI		BH 8535 UU	CD	7,500	10,000	2,500	33%		JAGUNG	MARTAPURA	PADANG			
22	WAHYU		BE 9402 CS	CD	7,000	8,500	1,500	21%		MINYAK	LAHAT	LAMPUNG			
23	SLAMET		B 9485 NXR	FS	12,000	15,000	3,000	25%		ROKOK	CILEGON	LAHAT			
24	FERI		BG 8126 EF	CD	7,500	8,500	1,000	13%		SEMEN	BATURAJA	LAHAT			
25	SAHALDIN		BG 8754 BW	CD	7,400	8,600	1,200	16%		SABUN	BATURAJA	LAHAT			
26	IYAN		BG 8279 GC	CD	7,500	10,000	2,500	33%		PAKAN	JAKARTA	LINGGAU			
27	PREI		BE 8609 AL	CD	7500	10,000	2,500	33%		JAGUNG	MARTAPURA	PADANG			
28	CHARLES		BG 8404 SYN	FS	14000	19,000	5,000	36%		BESI	SIMPANG MEO	BENGKULU			
29	FERNANDO		BG 8648 SYN	PU	3000	2,800	-200	-7%		KATES	EMPAT LAWANG	PALEMBANG			
30	ELSAN		BG 8085 LW	CD	7500	9,500	2,000	27%		BERAS	BELITANG	PAGAR ALAM			
31	MURDIN		BG 8776 EG	CD	7500	9,800	2,300	31%		KASUR	LAMPUNG	PAGAR ALAM			
32	DEDI		BG 8538 W	CD	7500	10,000	2,500	33%		COKLAT	PADANG	LAMPUNG			
33	KEKAR		R 1445 TD	CD	7,500	9,000	1,500	20%		PUPUK	SOLO	LAHAT			
34	SUROSQ		BG 8244 UI	FS	18,700	23,000	4,300	23%		BESI	LAHAT	LAHAT			
35	KIAN		BG 8225 IA	FS	12,000	16,000	4,000	33%		GALON	LAMPUNG	LAHAT			
36	RUSLI		BD 8380 W	FS	12,000	16,000	4,000	33%		SEMEN	BATURAJA	LAHAT			
37	ANDI		B 9105 AN	CD	8,000	9,000	1,000	13%		KELONTONGAN	BOGOR	LINGGAU			
38	ADI		BG 8185 UI	FS	14,000	18,000	4,000	29%		MINUMAN GLAS	PALEMBANG	LAHAT			




## Data Harian Kendaraan Angkutan Barang Masuk UPPKB Merapi Tanggal 7 Januari 2022

 <b>DIREKTORAT JENDERAL PERHUBUNGAN DARAT</b> <b>KEMENTERIAN PERHUBUNGAN</b>												Nomor Formulir : FORM-001/036/SOP/HUB.01/07/2020 Tgl. Disahkan : 18/08/2020 Tgl. Revisi : Tgl. diberlakukan : 18/08/2020			
<b>DATA HARIAN KENDARAAN ANGKUTAN BARANG MASUK UPPKB</b>															
NO	NAMA PENGEMUDI	ALAMAT	NO. KENDARAAN	JENIS KENDARAAN	JBI	HASIL TIM BANGAN	SELISIH TIM BANGAN	%	DAYA ANGKUT	BARANG YG DI ANGKUT	ASAL	TUJUAN	PELANGGARAN	PASAL PELANGGARAN	KETERANGAN
1	EDI		BG 8436 LO	CD	7,500	9,600	2,100	28%		KELONTONGAN	MUARA ENIM	LAHAT			
2	ADI		B 9024 KJ	CD	7,500	9,600	2,100	28%		TEPUNG	LAHAT	T. ENIM			
3	MUNJIR		BG 9588 WA	CD	7,500	9,600	2,100	28%		ALAT TELKOM	MUARA ENIM	LAHAT			
4	EVAN		BG 9490 TCM	CD	7,500	9,600	2,100	28%		KELONTONGAN	MUARA ENIM	LAHAT			
5	YANTO		BG 8386 IC	CD	7,500	11,000	3,500	47%		SEMEN	BATURAJA	LAHAT	DAYA ANGKUT	307	SURAT PERINGATAN
6	DENI		B 9521 TCM	CD	7,500	9,640	2,140	29%		KELONTONGAN	LAHAT	T. ENIM			
7	DIDI AMRI		BG 9691 DL	PU	1,900	2,300	400	21%		SAYUR	PAGAR ALAM	MUARA ENIM			
8	HARYONO		AA 1867 GK	CD	7,500	9,640	2,140	29%		GULA	MUNTILAN	PADANG			
9	WALDAN		BG 8723 EI	CD	7,500	9,640	2,140	29%		KELONTONGAN	LAHAT	MUARA ENIM			
10	EKO		B 9093 TOK	FS	14,000	17,000	3,000	21%		ALAT BERAT	LAHAT	JAKARTA			
11	WALDAN		BG 8723 EI	CD	7,500	9,700	2,200	29%		SAWIT	LAHAT	MUARA ENIM			
12	NASTO		B 9728 TDA	CD	7,500	9,700	2,200	29%		SABUN	JAKARTA	PAGAR ALAM			
13	DENIS		BG 8783 EH	CD	7,500	9,700	2,200	29%		GULA	LAHAT	BELITANG			
14	RADEN		BG 8574 EH	CD	7,500	9,700	2,200	29%		GULA	LAHAT	BELITANG			
15	AAN		BG 8878 H	CD	3,000	3,200	200	7%		KELAPA	PAGAR ALAM	PALEMBANG			
16	SUHERMAN		BG 8173 EG	CD	7,500	9,000	1,500	20%		SAWIT	LAHAT	MUARA ENIM			
17	REZA		BD 8206 AS	CD	7,500	9,000	1,500	20%		MATERIAL	PALEMBANG	PAGAR ALAM			
18	JMAM		BG 9262 LE	CD	7,500	9,000	1,500	20%		EKSPEDISI	LAHAT	PALEMBANG			
19	RIDWAN		BG 8427 UQ	FS	14,000	17,000	3,000	21%		SEMEN	BATU RAJA	LAHAT			
20	JAMAL		BG 8208 UQ	FS	14,000	17,000	3,000	21%		SEMEN	BATU RAJA	LAHAT			
21	IJUDIN		BG 8537 DH	CD	7,500	9,000	1,500	20%		PAPAN	MUARA ENIM	LAHAT			
22	RIZAL		B 9217 CXS	FS	14,000	17,000	3,000	21%		IKAN	JAKARTA	LAHAT			
23	MAMAT		BG 8406 UT	CD	7,500	9,000	1,500	20%		PUPUK	MUARA ENIM	LAHAT			
24	HAMDAN		BG 8687 VQ	CD	7,500	9,000	1,500	20%		PUPUK	MUARA ENIM	LAHAT			
25	ZAINAL		BG 8241 EH	CD	7,500	9,000	1,500	20%		TEPUNG	LAHAT	T. ENIM			
26	ROAN		BD 8189 BL	CD	7,500	9,000	1,500	20%		SEMEN	MUARA ENIM	LAHAT			
27	KEMAL		BA 8628 LU	CD	7,500	9,000	1,500	20%		KELONTONGAN	PADANG	MUARA ENIM			
28	APRI		BG 8388 UR	CD	3,000	3,220	220	7%		KELAPA	LAHAT	PALEMBANG			
29	RIAN		BG 8381 VR	CD	3,000	3,720	720	24%		KELAPA	LAHAT	PALEMBANG			
30	BUDI		BE 9738 YB	CD	7,500	9,000	1,500	20%		SAWIT	LAMPUNG	LAHAT			
31	RENO		BD 8809 AV	CD	7,500	9,000	1,500	20%		-	-	-			
32	DEDI		BG 8441 EG	CD	7,500	9,000	1,500	20%		SAYUR	PAGAR ALAM	PALEMBANG			
33	JANUAR		BE 9017 JN	CD	7,500	9,000	1,500	20%		EKSPEDISI	LAMPUNG	LAHAT			
34	BENI		BG 8108 EG	CD	7,500	9,500	2,000	27%		SAYUR	PAGAR ALAM	PALEMBANG			
35	DENI		BG 8040 EH	CD	3,000	3,500	500	17%		DURIAN	LAHAT	PALEMBANG			
36	SUNARDI		B 9183 TCF	CD	7,500	9,100	1,600	21%		KELONTONGAN	LAMPUNG	LAHAT			
37	FAHRI		BG 8158 EC	CD	7,500	8,000	500	7%		BARANG PINDAH	MUARA ENIM	PAGAR ALAM			
38	CHANDRA		BE 9614 CB	TB	14,000	17,000	3,000	21%		AQUA	LAMPUNG	LAHAT			
39	JUNI		BG 8261 CE	CD	7,500	9,800	2,300	31%		EKSPEDISI	LAHAT	PALEMBANG			
40	WAHYU		BG 8124 F	TB	14,030	18,000	3,970	28%		TIANG LISTRIK	BATU RAJA	JAMBI			
41	ERWIN		BG 8049 FU	TB	14,000	18,000	4,000	29%		TIANG LISTRIK	BATU RAJA	JAMBI			
42	MUHTAR		BG 8220 JD	CD	7,500	9,000	1,500	20%		PAKAN AYAM	LAMPUNG	LINGGAU			
43	IYAN		B 9330 PU	TB	14,000	17,740	3,740	27%		TIANG LISTRIK	BATU RAJA	JAMBI			
44	LANDAK		BD 8116 CK	CD	7,500	10,000	2,500	33%		KOPI	MANAK	PALEMBANG			


## Data Harian Kendaraan Angkutan Barang Masuk UPPKB Merapi Tanggal 8 Januari 2022

 <b>DIREKTORAT JENDERAL PERHUBUNGAN DARAT</b> <b>KEMENTERIAN PERHUBUNGAN</b>													Nomor Formulir : FORM-001/036/SOP/HUB.01/07/2020 Tgl. Disahkan : 18/08/2020 Tgl. Revisi : Tgl. diberlakukan : 18/08/2020		
DATA HARIAN KENDARAAN ANGKUTAN BARANG MASUK UPPKB															
NO	NAMA PENGEMUDI	ALAMAT	NO. KENDARAAN	JENIS KENDARAAN	JBI	HASIL TIMBANGAN	SELISIH TIMBANGAN	%	DAYA ANGKUT	BARANG YG DI ANGKUT	ASAL	TUJUAN	PELANGGARAN	PASAL PELANGGARAN	KETERANGAN
1	ANDRA		BD 8085 CR	CD	8,000	9,000	1,000	13%		BERAS	KUDUS	BENGKULU			
2	ISKANDAR		BD 9450 HXR	FS	13,500	17,000	3,500	26%		ROKOK	JAKARTA	LAHAT			
3	ABDULLAH		BG 8637 BC	CD	8,000	11,000	3,000	38%		BUKU	SOLO	LAHAT			
4	ABUSYANI		BG 8852 HB	CD	8,000	10,000	2,000	25%		KELONTONGAN	PALEMBANG	LUBUK LINGGAU			
5	ABDUL		B 9718 SXT	CD	7,500	11,500	4,000	53%		EXSPEDISI	JAKARTA	LAHAT	DAYA ANGKUT	307	TRANSFER MUATAN
6	SUHANDA		B 9350 GCF	CD	4,650	6,000	1,350	29%		SPERPAT	PALEMBANG	LAHAT			
7	TRİYANTO		BG 8359 W	FS	11,590	13,000	1,410	12%		SEMEN	BATU RAJA	PAGAR ALAM			
8	M.TAUFIK		BG 8431 YB	CD	7,500	10,000	2,500	33%		BERAS	MARTAPURA	LAHAT			
9	A.RIDUAN		BG 8351 W	CD	7,500	10,000	2,500	33%		KELONTONGAN	PALEMBANG	PAGAR ALAM			
10	HERI TEGUH		BG 8090 DI	CD	7,000	9,000	2,000	29%		INDOMART	PALEMBANG	PAGAR ALAM			
11	AGUS		BG 8448 GCF	CD	7,000	9,000	2,000	29%		DUREN	KEPAYANG	SOLO			
12	FEBRI		BG 8956 LC	CD	7,500	9,000	1,500	20%		CIKI	LAHAT	UJAN MAS			
13	HASMI		BG 8322 LD	CD	7,500	9,000	1,500	20%		WINGS	MUARA ENIM	LAHAT			
14	UCIL		BG 8158 BC	CD	7,500	9,000	1,500	20%		KACANG	LAHAT	MUARA ENIM			
15	EDI		BG 8090 EI	FS	13,200	17,000	3,800	29%		KOPI	LAHAT	LAMPUNG			
16	UJANG		BG 9402 GQ	CD	7,500	8,000	500	7%		BIBIT	TANJUNG	LAHAT			
17	HARIS		L 9641 UR	FS	11,500	15,000	3,500	30%		KELONTONGAN	LAMPUNG	LINGGAU			
18	MIZWAR		BG 8245 W	CD	7,500	8,000	500	7%		PUPUK	MUARA ENIM	LINGGAU			
19	DWI PUTRA		BK 9940 BU	CD	3,258	4,000	742	23%		SEMBAKO	PALEMBANG	LAHAT			
20	ALFIAN		BG 8262 LE	CD	8,000	9,000	1,000	13%		KELONTONGAN	MUARA ENIM	LAHAT			
21	UCOK		BG 8371 UD	CD	8,000	11,000	3,000	38%		KELONTONGAN	MUARA ENIM	LAHAT			
22	RUSDianto		BE 9084 C	CD	8,000	9,000	1,000	13%		CIKI	BATU RAJA	LAHAT			
23	FREDY		BG 8750 US	TR	19,700	25,000	5,300	27%		BESI	PALEMBANG	LAHAT			
24	JUNAI		BG 8630 UK	CD	7,500	8,000	500	7%		BERAS	PALEMBANG	LAHAT			
25	YADI		BG 8212 EG	CD	6,500	7,000	500	8%		ROKOK	LAHAT	PALEMBANG			
26	EDI		BG 8195 H	CD	7,500	9,000	1,500	20%		KOPI	LAHAT	LAMPUNG			
27	AGUNG		BG 8900 H	PU	4,610	5,000	390	8%		CIKI	PALEMBANG	LAHAT			
28	AGUS		BG 8771 EG	PU	5,100	6,000	900	18%		CIKI	LAHAT	MUARA ENIM			
29	YONO		BE 8723 UD	PU	4,510	6,000	1,490	33%		PETE	LAHAT	PALEMBANG			
30	HOIRUL		BA 9335 L	CD	8,000	11,000	3,000	38%		MANISAN	JAMBI	LAMPUNG			
31	DIKA		BG 8193 VK	CD	7,500	8,500	1,000	13%		BERAS	PALEMBANG	LAHAT			
32	YUDI		D 8695 WD	CD	7,500	8,000	500	7%		CIKI	LAHAT	MUARA ENIM			
33	YELI		B 9944 SVV	CD	7,500	9,000	1,500	20%		ALFAMART	PALEMBANG	LAHAT			
34	WANTO		BG 8426 UO	FS	14,000	16,000	2,000	14%		SEMEN	BATU RAJA	LAHAT			
35	DEDI		BG 8443 RN	FS	14,000	17,000	3,000	21%		SEMEN	BATU RAJA	LAHAT			
36	FIRDAUS		BG 9416 ND	PU	2,500	3,000	500	20%		YAKULT	BATU RAJA	LAHAT			
37	MAMAN		BG 8208 UO	FS	14,000	17,000	3,000	21%		SEMEN	BATU RAJA	LAHAT			
38	TOMY		BG 8532 UA	CD	7,500	8,000	500	7%		BUSA	BATU RAJA	LAHAT			
39	WANTO		BG 8427 E	FS	12,000	18,000	6,000	50%		EXSPEDISI	PRABUMULIH	LINGGAU	DAYA ANGKUT	307	SURAT PERINGATAN
40	MAKMUR		BH 8688 SU	CD	7,500	8,000	500	7%		BUSA	BATU RAJA	LAHAT			

## Data Harian Kendaraan Angkutan Barang Masuk UPPKB Merapi Tanggal 9 Januari 2022

 <b>DIREKTORAT JENDERAL PERHUBUNGAN DARAT</b> <b>KEMENTERIAN PERHUBUNGAN</b>													Nomor Formulir : FORM-001/036/SOP/HUB.01/07/2020 Tgl. Disahkan : 18/08/2020 Tgl. Revisi : Tgl. diberlakukan : 18/08/2020		
DATA HARIAN KENDARAAN ANGKUTAN BARANG MASUK UPPKB															
NO	NAMA PENGEMUDI	ALAMAT	NO. KENDARAAN	JENIS KENDARAAN	JBI	HASIL TIMBANGAN	SELISIH TIMBANGAN	%	DAYA ANGKUT	BARANG YG DI ANGKUT	ASAL	TUJUAN	PELANGGARAN	PASAL PELANGGARAN	KETERANGAN
1	DEDI		BG 8099 CM	CD	7,500	8,600	1,100	15%		MANISAN	PRABUMULIH	LAHAT			
2	ARDI		BG 8151 MR	FS	14,000	20,000	6,000	43%		EXSPEDISI	PALEMBANG	LAHAT	DAYA ANGKUT		307 SURAT PERINGATAN
3	RUDY		BG 8525 W	FS	14,000	15,000	1,000	7%		GANDUM	LAMPUNG	LAHAT			
4	EDY		BE 9267 CC	FS	14,500	16,000	1,500	10%		MINYAK GORENG	LAHAT	MUARA ENIM			
5	SUMARNO		BE 9362 AU	CD	7,500	10,000	2,500	33%		PAKAN AYAM	LAMPUNG	PAGAR ALAM			
6	RONI		BG 8825 UK	CD	7,500	10,000	2,500	33%		PUPUK	PALEMBANG	PAGAR ALAM			
7	BUDI		BG 8351 EG	CD	7,500	10,500	3,000	40%		SEMEN	BT. RAJA	PAGAR ALAM			
8	ROI		BG 8620 W	CD	7,500	10,000	2,500	33%		BERAS	JAKARTA	LAHAT			
9	BETO		BG 8511 W	CD	7,000	9,600	2,600	37%		JAGUNG	PENDOPO	PALEMBANG			
10	UJUK		BG 8196 S	CD	7,500	10,000	2,500	33%		KOPI	PENDOPO	PALEMBANG			
11	UJIANG		BG 8852 UY	CD	7,500	9,500	2,000	27%		SAYUR	PAGAR ALAM	PALEMBANG			
12	DONI		BG 8727 S	CD	7,500	9,200	1,700	23%		SAYUR	PAGAR ALAM	PALEMBANG			
13	PANI		BG 8489 W	CD	7,500	9,600	2,100	28%		SAYUR	PAGAR ALAM	PALEMBANG			
14	YUSUF		BD 8183 YL	CD	7,000	9,000	2,000	29%		SAYUR	PAGAR ALAM	PALEMBANG			
15	FAISAL		B 9404 TYT	FS	14,000	18,000	4,000	29%		BUNGKIL	PADANG	LAMPUNG			
16	SARIF		BG 8099 CH	CD	7,000	9,000	2,000	29%		MANISAN	PRABUMULIH	LAHAT			
17	PIKI		BE 9560 TU	FS	14,000	15,000	1,000	7%		GANDUM	LAMPUNG	LUBUK LINGGAU			
18	MARATU		BE 9422 CU	FS	14,000	15,000	1,000	7%		GANDUM	LAMPUNG	LUBUK LINGGAU			
19	ADI		BA 8869 UV	CD	7,500	9,500	2,000	27%		JAGUNG	M. DUA	PADANG			
20	FADILLAH		BE 9213 BO	FS	14,000	16,000	2,000	14%		MINUMAN	LAMPUNG	LAHAT			
21	MAHMUD		B 9307 NYX	FS	21,000	22,000	1,000	5%		ROKOK	LAMPUNG	LAHAT			
22	KIKI		G 8036 QC	CD	7,902	8,000	98	1%		CABE	JAWA	PADANG			
23	TRI		BM 9002 SJ	TR	21,000	28,000	7,000	33%		MINYAK	TJ. ENIM	DUMAI			
24	BERI		BK 8470 CJ	TR	21,000	28,000	7,000	33%		MINYAK	TJ. ENIM	DUMAI			
25	MASTRA		BG 8530 JC	CD	4,585	6,000	1,415	31%		MINYAK	BATU RAJA	P. ALAM			
26	ONI		BH 8535 UU	FS	7,500	10,000	2,500	33%		JAGUNG	MARTAPURA	PADANG			
27	PENDI		BE 8465 DH	CD	7,500	10,200	2,700	36%		KELONTONGAN	PALEMBANG	LAHAT			
28	NOPI		BG 8010 EH	CD	7,500	10,500	3,000	40%		KOPI	LAHAT	LAMPUNG			
29	TUGINO		BG 8870 DH	CD	7,500	10,000	2,500	33%		SEMEN	BATURAJA	LAHAT			
30	ANDI		BG 8450 UV	CD	8,000	8,500	500	6%		TEDMON	PALEMBANG	LAHAT			
31	PARMAN		BD 8189 BL	CD	7,500	9,000	1,500	20%		SEMEN	BATU RAJA	LAHAT			
32	RUDY		BG 8192 S	CD	7,500	9,800	2,300	31%		KARET	LAHAT	PALEMBANG			
33	TEGUH		BG 8532 LO	CD	7,500	7,000	-500	-7%		SABUN	BT. RAJA	PAGAR ALAM			
34	YON		BG 8262 LE	CD	7,500	10,000	2,500	33%		EXPEDISI	PALEMBANG	LAHAT			
35	SULIS		BG 8908 H	CD	7,500	8,700	1,200	16%		CHIKI	LAHAT	MUARA ENIM			
36	TRIS		BG 8010 HA	CD	7,500	10,000	2,500	33%		BUAH	BANJAR NEGARA	LINGGAU			
37	APRI		BG 8213 EH	CD	7,500	10,300	2,800	37%		GULA	LAMPUNG	LAHAT			
38	RIO		BG 8223 UE	CD	7,500	10,000	2,500	33%		BERAS	BELITANG	PAGAR ALAM			
39	GUSTI		BH 8781 MH	CD	7,500	9,800	2,300	31%		PAKAN AYAM	LAMPUNG	JAMBI			
40	ANTON		BE 8934 JF	CD	7,500	8600	1,100	15%		FURNITURE	LAHAT	PAGAR ALAM			
41	INDRA		BG 8518 W	CD	8,000	11000	3,000	38%		GULA	JAKARTA	LUBUK LINGGAU			
42	JAYA		B 9458 NG	CD	7,500	9000	1,500	20%		GULA	JAKARTA	LUBUK LINGGAU			


## Data Harian Kendaraan Angkutan Barang Masuk UPPKB Merapi Tanggal 10 Januari 2022

 <b>DIREKTORAT JENDERAL PERHUBUNGAN DARAT</b> <b>KEMENTERIAN PERHUBUNGAN</b>													Nomor Formulir	: FORM-001/036/SOP/HUB.01/07/2020	
													Tgl. Disahkan	: 18/08/2020	
													Tgl. Revisi	:	
													Tgl. diberlakukan	: 18/08/2020	
DATA HARIAN KENDARAAN ANGKUTAN BARANG MASUK UPPKB															
NO	NAMA PENGEMUDI	ALAMAT	NO. KENDARAAN	JENIS KENDARAAN	JBI	HASIL TIMBANGAN	SELISIH TIMBANGAN	%	DAYA ANGKUT	BARANG YG DI ANGKUT	ASAL	TUJUAN	PELANGGARAN	PASAL PELANGGARAN	KETERANGAN
1	SUHARNO		BD 8414 CE	CD	7500	9700	2200	29%		BUAH	LINGGAU	JAKARTA			
2	BARNO		B 9310 BYY	FS	14000	17600	3600	26%		KELOTONGAN	JAKARTA	LINGGAU			
3	ALEX		BE 9169 DC	CD	7160	8700	1540	22%		BERAS	LAMPUNG	BENGKULU			
4	EKO		BH 8801 ML	CD	7370	8700	1330	18%		KAYU	LINGGAU	LAMPUNG			
5	JAYA		BG 8579 EH	CD	14000	17500	3500	25%		KOPI	P.ALAM	P.ALAM			
6	PURNOMO		BG 8554 EF	CD	7500	10000	2500	33%		SEMEN	BATU RAJA	BATU RAJA			
7	LUBIS		BG 8271 W	CD	7500	10000	2500	33%		KOPI	LAHAT	LAMPUNG			
8	YOGI		BG 8805 W	CD	8000	8900	900	11%		AIR MINERAL	LAMPUNG	LAHAT			
9	DONI		B 9729 TDA	CD	7500	11000	3500	47%		BUAH SAWIT	MUARA ENIM	LAHAT	DAYA ANGKUT	307	SURAT PERINGATAN
10	SUPARMAN		BG 8629 UH	CD	8750	10000	1250	14%		COCA COLA	PALEMBANG	LAHAT			
11	HARNAWI		BD 8152 G	CD	7500	7800	300	4%		BERAS	LAMPUNG	BENGKULU			
12	ZAINAL		BD 8268 GK	CD	7880	9800	1920	24%		CIKI	LAMPUNG	BENGKULU			
13	JUM		BG 8342 EG	PU	2500	2700	200	8%		AYAM	LAHAT	LAHAT			
14	HENDRA		BG 8648 E	CD	7500	9000	1500	20%		JENKOL	P.ALAM	PALEMBANG			
15	RAHMAT		BG 8024 US	CD	7040	7600	560	8%		PRODUK ABC	PALEMBANG	LAHAT			
16	SANGKUT		BG 8284 S	CD	8000	9600	1600	20%		SEMEN	BATU RAJA	EMPAT LAWANG			
17	NURDIN		BG 8613 IB	CD	8000	8900	900	11%		SEMEN	PALEMBANG	LAHAT			
18	ANDRE		BG 8707 EG	CD	8000	9600	1600	20%		CIKI	LAMPUNG	LAHAT			
19	ADI		BG 8435 EH	CD	8750	9000	250	3%		KOPI	LAHAT	LAMPUNG			
20	HARMINI		BG 8972 UD	FS	14000	18000	4000	29%		TIANG BETON	BATU RAJA	JAMBI			
21	PURWANTO		BE 8388 IX	CD	7500	9000	1500	20%		KENTANG	JAMBI	LAMPUNG			
22	GAMLENG	PALEMBANG	BG 8001 UN	FS	14,000	19,000	5,000	36%	-	GORONG - GORONG	PALEMBANG	LAHAT			
23	HUSEN	PALEMBANG	BG 8443 DC	CD	7,000	8,500	1,500	21%	-	KAYU	LAHAT	PRABUMULIH			
24	KOSIM	LAMPUNG	BE 8960 BD	CD	7,000	7,500	500	7%	-	CIKI	LAHAT	PALEMBANG			
25	HENDRI	BATURAJA	BG 8708 S	FS	14,000	18,000	4,000	29%	-	SEMEN	BATURAJA	LAHAT			
26	DEDI	BATURAJA	BG 8957 EI	CD	7,000	8,000	1,000	14%	-	KARET	LAHAT	PALEMBANG			
27	QORI	BATURAJA	BG 8185 IB	CD	7,500	8,000	500	7%	-	SEMEN	BATURAJA	LAHAT			
28	HAMDAN	BATURAJA	BG 8095 EC	CD	7,500	8,000	500	7%	-	SEMEN	BATURAJA	LUBUK LINGGAU			
29	DION	BATURAJA	BG 8559 IL	FS	14,000	19,000	5,000	36%	-	SEMEN	BATURAJA	LUBUK LINGGAU			
30	LEVI	BATURAJA	BG 8753 IH	FS	14,000	19,000	5,000	36%	-	SEMEN	BATURAJA	LUBUK LINGGAU			
31	USUP	BATURAJA	BG 8751 IH	FS	14,000	19,000	5,000	36%	-	SEMEN	BATURAJA	LUBUK LINGGAU			
32	JOKO	BATURAJA	BG 8553 IL	FS	14000	18,000	4,000	29%	-	SEMEN	BATURAJA	LUBUK LINGGAU			
33	MARBUN	BATURAJA	BG 8557 IL	FS	14000	18,500	4,500	32%	-	SEMEN	BATURAJA	LUBUK LINGGAU			
34	DODY	LAMPUNG	BE 9542 YU	FS	14,000	16,000	2,000	14%	-	MAYORA	LAMPUNG	LAHAT			
35	MARDIN	LAHAT	BG 8415 EH	FS	14,000	18,000	4,000	29%	-	SEMEN	BATURAJA	LAHAT			
36	EKO	LAHAT	BG 8087 E	FS	14,000	18,000	4,000	29%	-	SEMEN	BATURAJA	LAHAT			
37	SARONI	EMPAT LAWANG	BG 8251 RP	FS	14,000	18,000	4,000	29%	-	SEMEN	LAMPUNG	EMPAT LAWANG			


## Data Harian Kendaraan Angkutan Barang Masuk UPPKB Merapi Tanggal 11 Januari 2022

 <b>DIREKTORAT JENDERAL PERHUBUNGAN DARAT</b> <b>KEMENTERIAN PERHUBUNGAN</b>													Nomor Formulir : FORM-001/036/SOP/HUB.01/07/2020 Tgl. Disahkan : 18/08/2020 Tgl. Revisi : Tgl. diberlakukan : 18/08/2020		
DATA HARIAN KENDARAAN ANGKUTAN BARANG MASUK UPPKB															
NO	NAMA PENGEMUDI	ALAMAT	NO. KENDARAAN	JENIS KENDARAAN	JKI	HASIL TIMBANGAN	SELISIH TIMBANGAN	%	DAYA ANGKUT	BARANG YG DI ANGKUT	ASAL	TUJUAN	PELANGGARAN	PASAL PELANGGARAN	KETERANGAN
1	ANDY		BG 8196 HD	CD	7,500	8,000	500	7%		MANISAN	PALEMBANG	LAHAT			
2	ADIT		BG 8099 CH	CD	7,500	9,000	1,500	20%		KELONTONGAN	PRABUMULIH	PAGAR ALAM			
3	SANTOSO		W 9748 DA	FS	14,000	19,000	5,000	36%		KOPI	LAHAT	JAWA			
4	ASEP		T 9572 DA	FS	14,000	11,000	-3,000	-21%		KARDUS	PALEMBANG	LAHAT			
5	AMIR		BE 9020 CM	CD	7,500	10,000	2,500	33%		BERAS	BELITANG	LAHAT			
6	YUDI		BD 8230 EU	CD	7,500	8,600	1,100	15%		FURNITURE	LAHAT	BENGKULU			
7	DIKY		B 9726 TCN	CD	7,500	7,600	100	1%		PRODUCT WINGS	MUARA ENIM	PAGAR ALAM			
8	PEKS		BG 8078 NW	CD	7,500	9,800	2,300	31%		SAYUR	PAGAR ALAM	PALEMBANG			
9	ROZI		BG 8234 WS	CD	7,500	8,000	500	7%		BATERAI	MUARA ENIM	LAHAT			
10	HENDRI		BA 8133 A	CD	7,500	9,000	1,500	20%		KELONTONGAN	JAKARTA	PADANG			
11	BUDI		BG 8499 W	CD	7,500	10,500	3,000	40%		PUPIK	PALEMBANG	PAGAR ALAM			
12	DEDY		BE 8953 YE	FS	14,400	18,000	3,600	25%		GULA	JAKARTA	PAGAR ALAM			
13	ANTO		B 9458 NCI	FS	14,400	18,000	3,600	25%		GULA	JAKARTA	PAGAR ALAM			
14	HASAN		BE 8934 JF	CD	7,500	8,200	700	9%		MIE INSTAN	LAMPUNG	LAHAT			
15	JEKY		BG 8060 S	CD	7,000	9,000	2,000	29%		SAYUR	PAGAR ALAM	PALEMBANG			
16	ADY		BG 8845 EC	CD	7,500	10,500	3,000	40%		SAWIT	LAHAT	MUARA ENIM			
17	KASIM		BD 8096 LO	CD	7,500	9,500	2,000	27%		SAYUR	PAGAR ALAM	PALEMBANG			
18	EDY		BG 8060 HO	CD	7,500	9,100	1,600	21%		SAYUR	PAGAR ALAM	PALEMBANG			
19	HERY		H 1418 HK	CD	8,000	10,000	2,000	25%		KELONTONGAN	SEMARANG	LAHAT			
20	GUNAWAN	LAMPUNG	BE 8056 CU	CD	8,250	9,800	1,550	19%	-	KELONTONGAN	LAMPUNG	PAGAR ALAM			
21	NERI	BATU RAJA	BG 8077 IJ	FS	14,000	16,000	2,000	14%	-	SEMEN	BATU RAJA	LAHAT			
22	YANTO	BATU RAJA	BG 8076 IC	FS	14,000	16,000	2,000	14%	-	SEMEN	BATU RAJA	LAHAT			
23	SUBHAN	UJAN MAS	BH 8654 UL	TR	21,000	27,000	6,000	29%	-	KAYU	MUARA RUPIT	PT. TEL			
24	JONANSYAH	UJAN MAS	BG 8024 DO	TR	21,000	27,000	6,000	29%	-	KAYU	MUARA RUPIT	PT. TEL			
25	ANANG	PALEMBANG	B 9394 ZY	FS	14,000	19,000	5,000	36%	-	KAYU	LUBUK LUBUK LINGGAU	MUARA ENIM			
26	PURYANTO	LAMPUNG	BE 9634 CU	FS	14,000	15,000	1,000	7%	-	ROTI	BANDUNG	LAHAT			
27	YOSI	PAGAR ALAM	BG 8557 W	PU	2,500	3,000	500	20%	-	SAYUR	PAGAR ALAM	PALI			
28	KANDAR	PAGAR ALAM	BG 8632 W	PU	2,500	3,200	700	28%	-	SAYUR	PAGAR ALAM	PRABUMULIH			
29	HERY	PALEMBANG	BG 8741 IL	CD	7,500	10,000	2,500	33%	-	PERALATAN LISTRIK	PALEMBANG	PAGAR ALAM			
30	SUCIPTO	LAMPUNG	BE 9446 EH	FS	14,000	16,000	2,000	14%	-	TISU	LAMPUNG	LUBUK LINGGAU			
31	TONI	BATURAJA	BG 8625 IB	FS	14,000	20,000	6,000	43%	-	SEMEN	BATURAJA	LUBUK LINGGAU	DAYA ANGKUT	307	SURAT PERINGATAN
32	WAHYU	LUBUK LUBUK LINGGAU	BG 8076 HG	CD	7,500	10,000	2,500	33%	-	KELONTONGAN	LAMPUNG	LUBUK LINGGAU			
33	JUJU	LAMPUNG	BE 8997 CU	CD	7,500	10,000	2,500	33%	-	PAKAN AYAM	LAMPUNG	LAHAT			
34	IWAN	LAMPUNG	BE 8689 CU	CD	7,500	10,000	2,500	33%	-	PAKAN AYAM	LAMPUNG	LAHAT			
35	JONO	LAMPUNG	BE 9411 UL	TR	21,000	25,000	4,000	19%	-	MINYAK	KIKIM	LAMPUNG			
36	IYUS	LAMPUNG	BE 9442 UB	TR	21,000	25,000	4,000	19%	-	MINYAK	KIKIM	LAMPUNG			
37	SUKRI	PALEMBANG	BG 8394 LR	FS	14,000	18,000	4,000	29%	-	GULA	LAMPUNG	LAHAT			
38	NASIR	PALEMBANG	BG 8893 MI	FS	14,000	18,000	4,000	29%	-	KOPI	PAGAR ALAM	LAMPUNG			


## Data Harian Kendaraan Angkutan Barang Masuk UPPKB Merapi Tanggal 12 Januari 2022

 <b>DIREKTORAT JENDERAL PERHUBUNGAN DARAT</b> <b>KEMENTERIAN PERHUBUNGAN</b>													Nomor Formulir : FORM-001/036/SOP/HUB.01/07/2020		
													Tgl. Disahkan : 18/08/2020		
													Tgl. Revisi :		
													Tgl. diberlakukan : 18/08/2020		
DATA HARIAN KENDARAAN ANGKUTAN BARANG MASUK UPPKB															
NO	NAMA PENGEMUDI	ALAMAT	NO. KENDARAAN	JENIS KENDARAAN	JBI	HASIL TIMBANGAN	SELISIH TIMBANGAN	%	DAYA ANGKUT	BARANG YG DI ANGKUT	ASAL	TUJUAN	PELANGGARAN	PASAL PELANGGARAN	KETERANGAN
1	PAJAR		BD 8593 UU	CD	8,000	9,000	1,000	13%		MOTOR	PALEMBANG	LAHAT			
2	IYAN		BD 9396 UU	FS	11,500	14,000	2,500	22%		KERUPUK	PALEMBANG	LINGGAU			
3	KHOIRUL		BH 8302 GU	FS	16,000	20,000	4,000	25%		MINYAK	KIKIM	PALEMBANG			
4	SUBENI		BH 8265 GU	FS	16,000	20,000	4,000	25%		MINYAK	KIKIM	PALEMBANG			
5	SAMSUL		BH 8218 GU	FS	16,000	20,000	4,000	25%		MINYAK	KIKIM	PALEMBANG			
6	PURNOMO		BG 8015 GC	CD	7,500	8,500	1,000	13%		KAYU	LINGGAU	JAKARTA			
7	KANDAR		BH 8268 GU	FS	16,000	20,000	4,000	25%		MINYAK	KIKIM	PALEMBANG			
8	AMRIZAL		BH 8234 GU	FS	16,000	20,000	4,000	25%		MINYAK	KIKIM	PALEMBANG			
9	JONI		BH 8931 GU	FS	16,000	20,000	4,000	25%		MINYAK	KIKIM	PALEMBANG			
10	BAMIN		BH 8160 GU	FS	16,000	20,000	4,000	25%		MINYAK	KIKIM	PALEMBANG			
11	HANIP		BG 8482 EG	CD	8,000	9,000	1,000	13%		BERAS	PALEMBANG	LAHAT			
12	BOBI		BG 8185 BO	CD	8,000	9,000	1,000	13%		BERAS	PALEMBANG	LAHAT			
13	ALI		BG 8324 KI	CD	8,000	9,000	1,000	13%		BERAS	PALEMBANG	LAHAT			
14	JERI		BD 8209 G	CD	8,000	9,000	1,000	13%		BERAS	LAMPUNG	KIKIM			
15	JONO		BE 9551 CV	CD	8,000	10,500	2,500	31%		BESI	PALEMBANG	LAHAT			
16	SULI		BG 8204 DB	CD	7,500	9,800	2,300	31%		BIBIT	SEMBAWA	KIKIM			
17	AGUS		BG 8942 KI	CD	7,500	9,800	2,300	31%		BIBIT	SEMBAWA	KIKIM			
18	JOKO		BG 8172 FC	CD	8,000	9,000	1,000	13%		KARET	BATU RAJA	JAMBI			
19	RENDY		BG 8846 EC	CD	7,500	9,000	1,500	20%		KARET	BATU RAJA	JAMBI			
20	EVAN		BG 8433 LQ	CD	7,500	8,500	1,000	13%		MANISAN	MUARA ENIM	LAHAT			
21	BAYU		B 9490 TCM	CD	7,500	9,400	1,900	25%		MANISAN	MUARA ENIM	LAHAT			
22	REDI		BG 8416 EH	FS	16,000	20,000	4,000	25%		SEMEN	BATU RAJA	LINGGAU			
23	NURSAN		AA 1958 FE	CD	8,200	9,000	800	10%		CABE	JOGJA	PADANG			
24	BENI		BD 8885 AV	CD	7,500	9,000	1,500	20%		KELONTONGAN	PALEMBANG	PAGAR ALAM			
25	SRUNADI		BE 9018 CO	PU	3,250	3,500	250	8%		PRD.SDR	PALEMBANG	LAHAT			
26	JAKA		BG 8409 QC	CD	7,000	8,500	1,500	21%		SEMEN	PALEMBANG	LAHAT			
27	AGIL		BG 8556 IC	TR	25,000	37,000	12,000	48%		SEMEN	BATURAJA	LUBUK LINGGAU	DAYA ANGKUT	307	SURAT PERINGATAN
28	CANDRA		BG 8030 LR	CD	8,000	10,700	2,700	34%		KARET	LAMPUNG	PALEMBANG			
29	RAJU ISWARNI		B 9449 NXR	FS	13,000	15,000	2,000	15%		PAKET	JAKARTA	LAHAT			
30	ALEX		BE 8652 WS	CD	7,500	8,500	1,000	13%		KARET	LAMPUNG	JBI			
31	TAMRIN		BE 9399 THE	FS	7,500	9,800	2,300	31%		BESI TOWER	SURABAYA	LAHAT			
32	HERI		BE 9789 WS	CD	7,500	9,800	2,300	31%		KOPI	PALEMBANG	LAHAT			
33	AGUS		BG 8871 EF	CD	7,500	10,200	2,700	36%		ROTI	M.ENIM	LAHAT			
34	WILMI		BG 8424 WA	CD	7,500	9,200	1,700	23%		KEND. R2	PALEMBANG	LAHAT			
35	AAN		BG 8874 DH	CD	7,500	9,200	1,700	23%		SEMEN	TJ. ENIM	LAHAT			
36	SUGIONO		BD 8872 DH	CD	7,500	9,200	1,700	23%		SEMEN	TJ. ENIM	LAHAT			
37	WIRO		B 8496 AU	CD	7,500	9,200	1,700	23%		AQUA	PALEMBANG	LAHAT			
38	TOPA		BG 1907 EF	CD	7,500	9,200	1,700	23%		EXPEDISI	PALEMBANG	LAHAT			
39	AGUS		BG 8263 EF	CD	7,500	9,000	1,500	20%		SAPI	LAMPUNG	LAHAT			
40	SEND		BG 8151 MQ	FS	14,000	17,000	3,000	21%		PUPUK	PALEMBANG	LAHAT			

## Data Harian Kendaraan Angkutan Barang Masuk UPPKB Merapi Tanggal 13 Januari 2022

 <b>DIREKTORAT JENDERAL PERHUBUNGAN DARAT</b> <b>KEMENTERIAN PERHUBUNGAN</b>													Nomor Formulir : FORM-001/036/SOP/HUB.01/07/2020 Tgl. Disahkan : 18/08/2020 Tgl. Revisi : Tgl. diberlakukan : 18/08/2020		
DATA HARIAN KENDARAAN ANGKUTAN BARANG MASUK UPPKB															
NO	NAMA PENGEMUDI	ALAMAT	NO. KENDARAAN	JENIS KENDARAAN	JBI	HASIL TIMBANGAN	SELISIH TIMBANGAN	%	DATA ANGKUT	BARANG YG DI ANGKUT	ASAL	TUJUAN	PELANGGARAN	PASAL PELANGGARAN	KETERANGAN
1	THAMRIN		BG 8414 QA	FS	11,477	14,000	2,523	22%		MOTOR	PALEMBANG	LAHAT			
2	RADIT		BG 8102 ES	FS	11,360	15,000	3,640	32%		KELONTONGAN	JAKARTA	LAHAT			
3	OBIN		B 9003 VO	FS	11,590	15,000	3,410	29%		KELONTONGAN	LINGGAU	JAKARTA			
4	RADEN		BG 8591 FF	CD	7,500	8,000	500	7%		KELONTONGAN	PRABU	LAHAT			
5	AMRIZAL		B 9650 AV	PICKUP	2,500	3,500	1,000	40%		PERABOT	MUARAENIM	LAHAT			
6	ARI		B 9396 TDL	PICKUP	2,500	2,800	300	12%		SABUN	MUARAENIM	LAHAT			
7	DAHA		BD 8116 CK	CD	7,500	9,000	1,500	20%		BERAS	LAMPUNG	BENGKULU			
8	DEDI		BD 8558 CK	CD	8,042	10,000	1,958	24%		BERAS	LAMPUNG	CURUP			
9	ROHIB		K 1908 EL	FS	14,000	17,000	3,000	21%		PUPIK	PALEMBANG	LAHAT			
10	ALI ROHMAN		BG 9072 MA	FS	14,000	17,000	3,000	21%		PUPIK	PALEMBANG	LAHAT			
11	AMRON		BG 8765 KU	FS	14,000	17,000	3,000	21%		PUPIK	PALEMBANG	LAHAT			
12	DODI		BG 8631 KU	FS	14,000	17,000	3,000	21%		PUPIK	PALEMBANG	LAHAT			
13	SUTRISNO		BG 8888 O	CD	7,500	8,700	1,200	16%		KELONTONGAN	PALEMBANG	LAHAT			
14	HERI		BG 8689 IV	CD	7,500	8,000	500	7%		INDOMIE	PALEMBANG	LAHAT			
15	HARIANTO		BG 8420 IH	CD	7,500	9,800	2,300	31%		BEHEL	MUARAENIM	LAHAT			
16	LIZAH		BA 9086 LO	CD	7,500	8,000	500	7%		CABE	MAGELANG	PADANG			
17	SOLEH		B 9941 NCB	CD	2,356	3,200	844	36%		PENGHARUM	PALEMBANG	LAHAT			
18	NASIB		BE 9753 CV	FS	14,030	17,800	3,770	27%		ROKOK	JAKARTA	LAHAT			
19	JALAL		BE 9265 AJ	FS	14,030	17,800	3,770	27%		MATERIAL	LAMPUNG	LAHAT			
20	UCOK		BG 8731 UD	CD	8,300	10,000	1,700	20%		KELONTONGAN	PALEMBANG	LAHAT			
21	PAJAR		BG 8405 UH	FS	14,000	17,000	3,000	21%		SEMEN	BATURAJA	LAHAT			
22	ANDRE		BG 8207 LO	FS	14,000	17,000	3,000	21%		SEMEN	PALEMBANG	LAHAT			
23	ARIF		D 8975 EG	CD	7,500	8,000	500	7%		SEMPAKOP	PALEMBANG	PAGAR ALAM			
24	FERI		BE 8657 O	CD	7,500	8,000	500	7%		PERMEN	MUARAENIM	LAHAT			
25	JUNAIDI		BG 8630 UK	CD	7,500	9,000	1,500	20%		UNILEVER	PALEMBANG	LAHAT			
26	HADI		BG 8762 IC	CD	7,500	7,800	300	4%		KOPI CUP	LAHAT	MERAPI			
27	NANDO		BG 8290 CW	CD	7,500	7,800	300	4%		SAMPOERNA	LAHAT	MUARAENIM			
28	SANDI		BG 8167 E	CD	7,500	8,000	500	7%		THE BOTOL	LAHAT	BATURAJA			
29	IWAN		BG 8880 UA	CD	7,500	8,000	500	7%		INTERBIS	PALEMBANG	PAGAR ALAM			
30	RAJA		B 9155 M	FS	15,000	17,000	2,000	13%		NABATI	BANDUNG	LAHAT			
31	ISAMUDIN		BD 8496 AU	CD	11,000	14,000	3,000	27%		LEMNERAL	PALEMBANG	LAHAT			
32	ROHIM	BATURAJA	BG 8869 UN	CD	7,800	10,000	2,200	28%	-	SEMEN	BATURAJA	LINGGAU			
33	GUNAWAN	BATURAJA	BG 8464 UG	FS	15,000	20,000	5,000	33%	-	SEMEN	BATURAJA	LINGGAU			
34	KOSIM	BATURAJA	BG 8197 IC	FS	15,000	20,000	5,000	33%	-	SEMEN	BATURAJA	LINGGAU			
35	DANU	PRABUMULIH	BG 8456 IR	FS	14000	20,000	6,000	43%	-	KERAMIK	PALEMBANG	LAHAT	DAYA ANGKUT	307	SURAT PERINGATAN
36	ASEP	PALEMBANG	BG 8022 SI	CD	7,500	2,500	33%	-	-	KERAMIK	PALEMBANG	LAHAT			
37	DURNA	PALEMBANG	B 9048 UPY	FS	15,000	20,000	5,000	33%	-	KAYU	LAHAT	PALEMBANG			
38	AKADI	PALEMBANG	BD 8906 KJ	FS	15,000	20,000	5,000	33%	-	KAYU	LAHAT	PALEMBANG			
39	ADI	PALEMBANG	BG 8100 LK	TR	21,000	28,000	7,000	33%	-	ALAT	PALEMBANG	LAHAT			
40	SUMIR	JAKARTA	B 9120 UYW	FS	15,000	18,000	3,000	20%	-	SEMEN	JAKARTA	LAHAT			
41	RIO	PALEMBANG	BG 8507 MJ	TR	24,000	32,000	8,000	33%	-	PUPIK	PALEMBANG	LAHAT			
42	ARDIAN	PALEMBANG	BG 8804 AW	TR	24,000	32,000	8,000	33%	-	PUPIK	PALEMBANG	LAHAT			
43	ZULKIFLI	LAHAT	BE 9432 FU	FS	14,000	19,000	5,000	36%	-	SOSIS	LAMPUNG	LAHAT			

## Data Harian Kendaraan Angkutan Barang Masuk UPPKB Merapi Tanggal 14 Januari 2022

 <b>DIREKTORAT JENDERAL PERHUBUNGAN DARAT</b> <b>KEMENTERIAN PERHUBUNGAN</b>													Nomor Formulir	: FORM-001/036/SOP/HUB.01/07/2020		
													Tgl. Disahkan	: 18/08/2020		
													Tgl. Revisi	:		
													Tgl. diberlakukan	: 18/08/2020		
DATA HARIAN KENDARAAN ANGKUTAN BARANG MASUK UPPKB																
NO	NAMA PENGEMUDI	ALAMAT	NO. KENDARAAN	JENIS KENDARAAN	JKI	HASIL TIMBANGAN	SELISIH TIMBANGAN	%	DAYA ANGKUT	BARANG YG DI ANGKUT	ASAL	TUJUAN	PELANGGARAN	PASAL PELANGGARAN	KETERANGAN	
1	JUS		BE 8704	EE	FS	14,000	17,000	3,000	21%		KERAMIK	LAMPUNG	LAHAT			
2	ALI		BG 8173	AU	FS	14,000	17,000	3,000	21%		OKI JELLY	LAMPUNG	4LAWANG			
3	UCOK		BD 8371	UD	CD	7,500	10,500	3,000	40%		EXPEDISI	PALEMBANG	LAHAT			
4	YANTONY		BG 8290	GK	CD	7,500	8,900	1,400	19%		BERAS	LAMPUNG	BENGGULU			
5	BILLY		BG 8759	DCF	PU	2,160	2,500	340	16%		SEMANGKA	PRABUMULIH	LAHAT			
6	RENDI		BG 8511	IB	CD	7,500	8,900	1,400	19%		EXPEDISI	PALEMBANG	LAHAT			
7	ERWIN		BA 8020	TW	CD	7,500	8,900	1,400	19%		EXPEDISI	JKT	PADANG			
8	ERIK		BE 9051	AK	FS	14,000	18,700	4,700	34%		ARANG	JBI	LAMPUNG			
9	RUKADI		BE 9629	IT	FS	14,000	18,700	4,700	34%		ARANG	LAHAT	LAMPUNG			
10	ARI	LAMPUNG	BE 8221	CD	CD	7,500	7,000	-500	-7%	-	CIKI	LAMPUNG	JAMBI			
11	JEFFRI	LAMPUNG	BG 8029	YA	CD	7,500	9,000	1,500	20%	-	SEMPAKO	LAMPUNG	LINGGAU			
12	HERI	LAMPUNG	BG 8009	CZ	CD	7,500	8,000	500	7%	-	KELONTONGAN	LAMPUNG	LAHAT			
13	YONI	PALEMBANG	BG 8443	DL	CD	7,500	9,000	1,500	20%	-	KAYU	LUBUK LINGGAU	PALEMBANG			
14	AZHAR	PAGAR ALAM	BG 8094	LW	FS	15,000	19,000	4,000	27%	-	KELONTONGAN	LAMPUNG	PAGAR ALAM			
15	APRIZAL	PALEMBANG	AA 1901	BA	FS	14,000	16,000	2,000	14%	-	BESI	PALEMBANG	LAHAT			
16	MAULI	BATURAJA	BG 8567	IC	FS	14,000	18,000	4,000	29%	-	SEMEN	BATURAJA	LUBUK LINGGAU			
17	NANDAR	BATURAJA	BG 8092	IC	CD	7,500	10,000	2,500	33%	-	SEMEN	BATURAJA	LUBUK LINGGAU			
18	ALIM	JAMBI	BH 8124	NP	CD	7,500	10,000	2,500	33%	-	KACANG	JAMBI	LAMPUNG			
19	ANDI	JAMBI	BH 8849	CI	CD	7,500	9,800	2,300	31%	-	MINYAK	JAMBI	LAMPUNG			
20	KURNIAWAN	JAMBI	BH 8127	NV	CD	7,500	10,000	2,500	33%	-	KACANG	JAMBI	LAMPUNG			
21	YUDHI	LAHAT	BG 8331	IH	FS	14,000	18,000	4,000	29%	-	CPO	LAHAT	PALEMBANG			
22	UDIN	LAHAT	BG 8872	UR	FS	14,000	18,000	4,000	29%	-	CPO	LAHAT	PALEMBANG			
23	TULIP	LAHAT	B 9792	TR	FS	14,000	18,000	4,000	29%	-	CPO	LAHAT	PALEMBANG			
24	ANANG	BATURAJA	B 9469	TP	FS	14,000	18,000	4,000	29%	-	SEMEN	BATURAJA	LAHAT			
25	SUMARDI	LAMPUNG	BE 9208	EW	CD	7,500	10,000	2,500	33%	-	PAKAN AYAM	LAMPUNG	LAHAT			
26	ANDI	PALEMBANG	BG 8664	UI	FS	14,000	18,000	4,000	29%	-	CPO	LAHAT	PALEMBANG			
27	JOKO	LAHAT	BG 8416	JA	CD	7,500	9,000	1,500	20%	-	KAYU	LAHAT	PALEMBANG			
28	SUPRI	LAHAT	A 8276	XM	CD	7,500	9,000	1,500	20%	-	KAYU	LAHAT	PALEMBANG			
29	SIPAYUNG	LAMPUNG	BE 8679	BM	FS	14,000	17,000	3,000	21%	-	AQUA	LAMPUNG	LAHAT			
30	ANTON	PALEMBANG	BG 8539	W	CD	7,500	9,200	1,700	23%	-	GARAM	PALEMBANG	LAHAT			
31	EFENDI	LAHAT	BH 8324	MM	TR	21,000	27,000	6,000	29%	-	KAYU	LAHAT	PALEMBANG			
32	RUSDI	LAHAT	BH 8286	MN	TR	21,000	27,000	6,000	29%	-	KAYU	LAHAT	PALEMBANG			
33	JEMAN	PALEMBANG	BG 8783	IX	CD	4,500	5,800	1,300	29%	-	KELONTONGAN	PALEMBANG	LAHAT			
34	RUSTAM	BATURAJA	BG 8638	AI	FS	14,000	16,000	2,000	14%	-	SEMEN	BATURAJA	LAHAT			
35	RUDI	BATURAJA	BG 8554	IC	TR	21,000	28,000	7,000	33%	-	SEMEN	BATURAJA	LUBUK LINGGAU			
36	UJANG	JAKARTA	BE 8841	CL	TR	21,000	28,000	7,000	33%	-	SEMEN	JAKARTA	LAHAT			
37	RIO	PAGAR ALAM	BG 9149	D	PU	2,100	1,800	-300	-14%	-	BARANG PINDAH	PALEMBANG	PAGAR ALAM			
38	HERLI	BATURAJA	BG 8076	UJ	FS	14,000	20,000	6,000	43%	-	SEMEN	BATURAJA	LUBUK LINGGAU	DAYA ANGKUT	307	SURAT PERINGATAN
39	DEDI	LAMPUNG	BG 8557	CH	CD	7,500	9,000	1,500	20%	-	PAKAN AYAM	LAMPUNG	LAHAT			
40	EDI	LAMPUNG	BG 8460	DH	CD	7,500	9,000	1,500	20%	-	PAKAN AYAM	LAMPUNG	LAHAT			
41	MARUN	PALEMBANG	BG 9583	GYY	CD	7,500	9,000	1,500	20%	-	KELONTONGAN	PALEMBANG	EMPAT LAWANG			
42	ADE	LAMPUNG	F 9711	FC	CD	14,000	17,000	3,000	21%	-	SEMEN	LAMPUNG	PAGAR ALAM			
43	JATMIKO	JAKARTA	B 9856	UYT	FS	14,000	18,000	4,000	29%	-	EKSPEDISI	JAKARTA	LAHAT			
44	PARDI	BATURAJA	BG 8852	IC	TR	21,000	26,000	5,000	24%	-	SEMEN	BATURAJA	LUBUK LINGGAU			
45	SARMAN	BATURAJA	BG 8556	IL	TR	21,000	26,000	5,000	24%	-	SEMEN	BATURAJA	LUBUK LINGGAU			
46	LIM	LAHAT	BG 8438	US	CD	8,250	10,000	1,750	21%	-	ASPAL	LAHAT	MUARA ENIM			
47	IMAN	PAGAR ALAM	BG 8657	W	CD	7,500	10,000	2,500	33%	-	KELONTONGAN	PALEMBANG	PAGAR ALAM			
48	JUHORI	LAMPUNG	B 9439	FVV	FS	12,330	16,000	3,670	30%	-	BANTALAN REL	LAMPUNG	LAHAT			
49	ARI	LAMPUNG	BE 8219	CC	CD	7,500	8,000	500	7%	-	PAKAN AYAM	LAMPUNG	LAHAT			
50	RUDI	JAKARTA	BE 8853	IT	FS	14,000	12,500	-1,500	-11%	-	ALAT LISTRIK	JAKARTA	LAHAT			
51	AMAT	MUARA ENIM	BE 8460	UG	CD	7,500	10,000	2,500	33%	-	KELONTONGAN	MUARA ENIM	LUBUK LINGGAU			
52	ARIP	BATU RAJA	BG 8067	ID	TR	21,000	28,000	7,000	33%	-	SEMEN	BATU RAJA	JAMBI			



## Data Harian Kendaraan Angkutan Barang Masuk UPPKB Merapi Tanggal 15 Januari 2022

 <b>DIREKTORAT JENDERAL PERHUBUNGAN DARAT</b> <b>KEMENTERIAN PERHUBUNGAN</b>													Nomor Formulir : FORM-001/036/SOP/HUB.01/07/2020 Tgl. Disahkan : 18/08/2020 Tgl. Revisi : Tgl. diberlakukan : 18/08/2020		
DATA HARIAN KENDARAAN ANGKUTAN BARANG MASUK UPPKB															
NO	NAMA PENGEJUJI	ALAMAT	NO. KENDARAAN	JENIS KENDARAAN	JKI	HASIL TIM BANGAN	SELISIH TIM BANGAN	%	DAYA ANGKUT	BARANG YG DI ANGKUT	ASAL	TUJUAN	PELANGGARAN	PASAL PELANGGARAN	KETERANGAN
1	RINTON		BG 8880 O	CD	7,280	10,000	2,720	37%		EKSPERDISI	PALEMBANG	LAHAT			
2	ANUAR		BG 8230 EH	CD	8,000	10,000	2,000	25%		AQUA	PALEMBANG	LAHAT			
3	HASBI		BE 9892 FC	FS	13,500	14,000	500	4%		KOTAK	LAMPUNG	LB. LINGGAU			
4	JONSON		BE 9757 YJ	FS	15,000	18,000	3,000	20%		SEMEN	PALEMBANG	LAHAT			
5	SUSANTO		BE 9340 YJ	CD	7,105	8,500	1,395	20%		BUMBU MASAK	MUARA ENIM	LAHAT			
6	ARLEN		BE 9773 YJ	FS	14,000	18000	4,000	29%		SEMEN	BATURAJA	LAHAT			
7	ALEX		BG 8453 P	CD	7,500	10000	2,500	33%		BERAS	LAMPUNG	LAHAT			
8	BAIDURI		BG 8708 S	FS	14,000	18000	4,000	29%		SEMEN	BATURAJA	LAHAT			
9	ROBERT		BG 8512 S	FS	14,000	18000	4,000	29%		SEMEN	BATURAJA	LAHAT			
10	REMON		BE 9520 CE	CD	7,500	8000	500	7%		KERUPUK	PALEMBANG	LAHAT			
11	SELAMET		R 1483 PC	CD	7,500	10000	2,500	33%		BUAH	Medan	JAKARTA			
12	SUNTIRO		BE 8136 YA	FS	14000	15000	1000	7%		KECAP	LAMPUNG	BENGKULU			
13	SUGENG		BE 9709 BU	FS	14000	13000	-1000	-7%		TISU	LAMPUNG	LAHAT			
14	BARI		BE 8196 YA	FS	14000	15000	1000	7%		KECAP	LAMPUNG	BENGKULU			
15	ANDI		BG 8549 W	CD	7500	10000	2500	33%		KOPI	PAGAR ALAM	LAMPUNG			
16	RETNO		D 8075 W	CD	8000	10000	2000	25%		KOPI	PAGAR ALAM	LAMPUNG			
17	YANTO		BG 8137 E	CD	8000	10500	2500	31%		SEMEN	BATU RAJA	LAHAT			
18	AMIN		BE 8591 ZU	CD	7500	8000	500	7%		SAOS	LAMPUNG	LB. LINGGAU			
19	SUHARNO		BG 8365 YC	CD	7500	10000	2500	33%		BERAS	MARTAPURA	LAHAT			
20	JATMIKO		BG 8929 UL	CD	7000	9500	2500	36%		MAYORA	PALEMBANG	LAHAT			
21	NAWAWI		BD 8070 AQ	CD	7500	9500	2000	27%		MAYORA	PALEMBANG	LAHAT			
22	MUSLIH		BE 9013 EW	TR	21000	25000	4000	19%		BANTALAN REL	PALEMBANG	LAHAT			
23	HERLI		BG 8076 IJ	FS	14000	20000	6000	43%		SEMEN	BATURAJA	LUBUKLINGGAU	DAYA ANGKUT	307	SURAT PERINGATAN
24	RONI		BG 8408 LQ	CD	7,500	10000	2,500	33%		SEMBAKO	LAHAT	TANJUNG ENIM			
25	FEBRI		BG 8055 AC	CD	5,500	7500	2,000	36%		KELONTONGAN	LAHAT	MUARA ENIM			
26	BUDI		BG 8197 DC	FS	13,700	16000	2,300	17%		SEMEN	BATURAJA	LAHAT			
27	RIKI		BG 8294 IC	CD	7,500	9000	1,500	20%		INDOMART	PALEMBANG	BENGKULU			
28	JONSON		BG 8492 IA	CD	7,500	10000	2,500	33%		SEMBAKO	PALEMBANG	LAHAT			
29	HERMAN		BG 8470 AA	CD	8,000	9000	1,000	13%		GARAM	PATI	LINGGAU			
30	ANDRI		BG 8246 AO	CD	7,500	10000	2,500	33%		KECAP ABC	PALEMBANG	LAHAT			
31	SUBAR		BG 8162 IB	CD	7,500	10000	2,500	33%		BATERAI	MUARA ENIM	LAHAT			
32	TARSUN		B 9928 CI	FS	14,000	13000	-1,000	-7%		CIKI	TANGERANG	LB. LINGGAU			
33	TAUFIK		BG 8305 WH	CD	7,430	9500	2,070	28%		SAYUR	PAGAR ALAM	PALEMBANG			
34	DONO		BG 8532 W	CD	7,500	9500	2,000	27%		SAYUR	PAGAR ALAM	PALEMBANG			
35	RIO		BG 8213 EH	CD	7,500	10000	2,500	33%		SAYUR	PAGAR ALAM	PALEMBANG			
36	IRWAN		BG 8238 WH	CD	8,000	10000	2,000	25%		SAYUR	PAGAR ALAM	PALEMBANG			

Data Harian Kendaraan Angkutan Barang Masuk UPPKB Merapi Tanggal 16 Januari 2022




**DIREKTORAT JENDERAL PERHUBUNGAN DARAT**  
**KEMENTERIAN PERHUBUNGAN**

Tgl. Disahkan	: 18/08/2020
Tgl. Revisi	:
Tgl. diberlakukan	: 18/08/2020


**DATA HARIAN KENDARAAN ANGKUTAN BARANG MASUK UPPKB**

NO	NAMA PENGEMUDI	ALAMAT	NO. KENDARAAN	JENIS KENDARAAN	JBI	HASIL TIMBANGAN	SELISIH TIMBANGAN	%	DAYA ANGKUT	BARANG YG DI ANGKUT	ASAL	TUJUAN	PELANGGARAN	PASAL PELANGGARAN	KETERANGAN	
1	AWAL	PALEMBANG	BG 8329	K	CD	7,500	9,800	2,300	31%		MOTOR	PALEMBANG	LAHAT			
2	HENDRI	BATURAJA	BE 9805	AJ	TT	21,000	28,000	7,000	33%		SEMEN	BATURAJA	LINGGAU			
3	RASITO	BATURAJA	BE 9826	AJ	TT	21,000	28,000	7,000	33%		SEMEN	BATURAJA	LINGGAU			
4	HENDRI	MUARAENIM	BE 9285	YV	CD	7,500	9,000	1,500	20%		TIANG LISTRIK	MUARAENIM	LAHAT			
5	DORES	BATURAJA	B 9137	BYT	FS	14,000	20,000	6,000	43%		SEMEN	BATURAJA	LUBUK LINGGAU	DAYA ANGKUT	307	SURAT PERINGATAN
6	DEDI	PAGAR ALAM	BG 8251	W	CD	7,500	10,000	2,500	33%		KOPI	PAGAR ALAM	PALEMBANG			
7	ALI	PALEMBANG	BH 8461	MV	CD	8,000	10,000	2,000	25%		SEMBAKO	PALEMBANG	LAHAT			
8	HARI	LAMPUNG	BE 8591	UQ	CD	8,000	10,000	2,000	25%		SEMBAKO	LAMPUNG	LINGGAU			
9	ABDUL	TEBING	BG 8196	S	FS	14,000	16,500	2,500	18%		KOPI	TEBING	LAMPUNG			
10	AKUMI	LAMPUNG	BE 9734	AF	FS	14,000	16,000	2,000	14%		KOPI	LAMPUNG	LAHAT			
11	SUNY	LAHAT	BG 8763	EF	CD	7,500	8,000	500	7%		TAHU	LAHAT	PALEMBANG			
12	YANTO	BATURAJA	BG 8137	EF	FS	17,000	20,000	3,000	18%		SEMEN	BATURAJA	LAHAT			
13	KUSA	PALEMBANG	BG 8785	US	FS	17,000	18,000	1,000	6%		MINUMAN	PALEMBANG	LAHAT			
14	DARYANTO	LUBUK LINGGAU	BG 8699	HB	CD	8,000	11,000	3,000	38%		KAYU	LUBUK LINGGAU	JAKARTA			
15	DATUK	PADANG	BH 8166	WU	CD	7,500	10,000	2,500	33%		EKSPEDISI	PADANG	LAMPUNG			
16	SUROSO	JAMBI	BE 9109	YB	CD	8,000	9,500	1,500	19%		KENTANG	JAMBI	LAMPUNG			
17	IRWAN	PAGAR ALAM	BD 8077	AS	CD	8,000	10,000	2,000	25%		KOPI	PAGAR ALAM	LAMPUNG			
18	OKVIAN	JAKARTA	BE 9030	RE	CD	7,260	10,000	2,740	38%		KELONTONGAN	JAKARTA	PADANG			
19	ANDI	LAHAT	BG 8612	EF	CD	7,500	10,000	2,500	33%		KOPI	LAHAT	LAMPUNG			
20	NIZAR	LAHAT	BG 8969	DF	CD	7,500	9,000	1,500	20%		LEMARI	LAHAT	MUARA ENIM			
21	PULAN	BATU RAJA	BG 8172	BK	CD	7,500	10,000	2,500	33%		SEMEN	BATU RAJA	LAHAT			
22	KOSIM	MUARAENIM	BG 2907	DH	CD	7,500	10,000	2,500	33%		SAWIT	MUARA ENIM	LAHAT			
23	ARJU	LAMPUNG	BE 2821	CD	CD	8,500	10,000	1,500	18%		CIKI	LAMPUNG	LAHAT			
24	AMSA	LAMPUNG	BE 8006	BA	CD	7,500	9,000	1,500	20%		CIKI	LAMPUNG	LAHAT			
25	NANDAR	LAMPUNG	BE 8165	GI	CD	7,500	9,500	2,000	27%		CIKI	LAMPUNG	LAHAT			
26	MEDI	BATURAJA	B 8236	BYT	FS	16,000	17,000	1,000	6%		SEMEN	BATURAJA	BENGGULU			
27	JOHAN	BATURAJA	BG 8638	HI	FS	16,000	20,000	4,000	25%		SEMEN	BATURAJA	LAHAT			
28	DEDI	LAHAT	BG 8251	W	CD	7,500	10,000	2,500	33%		KOPI	PAGAR ALAM	PALEMBANG			
29	ALI	PALEMBANG	BH 8461	MV	CD	8,000	10,000	2,000	25%		SEMBAKO	PALEMBANG	LAHAT			
30	HARI	LAMPUNG	BE 8591	UQ	CD	8,000	10,000	2,000	25%		SEMBAKO	LAMPUNG	LINGGAU			
32	ABDUL	EMPAT LAWANG	BG 8196	S	FS	14,000	16,500	2,500	18%		KOPI	TEBING	LAMPUNG			
33	AKUMI	LAMPUNG	BE 9734	AF	FS	14,000	16,000	2,000	14%		KOPI	LAMPUNG	LAHAT			
34	SUNY	LAHAT	BG 8763	EF	CD	7,500	8,000	500	7%		TAHU	LAHAT	PALEMBANG			


## Data Harian Kendaraan Angkutan Barang Masuk UPPKB Merapi Tanggal 17 Januari 2022

 <b>DIREKTORAT JENDERAL PERHUBUNGAN DARAT</b> <b>KEMENTERIAN PERHUBUNGAN</b>													Nomor Formulir : FORM-001/036/SOP/HUB.01/07/2020 Tgl. Disahkan : 18/08/2020 Tgl. Revisi : Tgl. diberlakukan : 18/08/2020		
DATA HARIAN KENDARAAN ANGKUTAN BARANG MASUK UPPKB															
NO	NAMA PENGEMUDI	ALAMAT	NO. KENDARAAN	JENIS KENDARAAN	JBI	HASIL TIMBANGAN	SELISIH TIMBANGAN	%	DAYA ANGKUT	BARANG YG DI ANGKUT	ASAL	TUJUAN	PELANGGARAN	FASAL PELANGGARAN	KETERANGAN
1	YADI	BATURAJA	BG 8370 VN	FS	14,000	18,000	4,000	29%		SEMEN	BATURAJA	LAHAT			
2	WIWIN	BATURAJA	BG 8868 UC	FS	14,000	18,500	4,500	32%		SEMEN	BATURAJA	LAHAT			
3	BUDI	PALEMBANG	BG 8221 NV	CD	7,500	9,000	1,500	20%		BESI	PALEMBANG	LAHAT			
4	KANDAR	BATURAJA	BG 8445 AL	FS	14,000	19,000	5,000	36%		SEMBAKO	BATURAJA	LAHAT			
5	MARDI	PALEMBANG	BG 8039 EG	CD	7,500	9,600	2,100	28%		SEMBAKO	PALEMBANG	TEBING TINGGI			
6	SATYA	MUARAENIM	BG 8988 F	PICK UP	1,500	2,200	700	47%		KELONTONGAN	MUARAENIM	LAHAT	DAYA ANGKUT	307	SURAT PERINGATAN
7	IDRIS	BATURAJA	BG 8540 UV	FS	14,000	19,200	5,200	37%		SEMEN	BATURAJA	TEBING TINGGI			
8	YANTO	BATURAJA	BG 8738 UV	FS	14,000	19,000	5,000	36%		SEMEN	BATURAJA	TEBING TINGGI			
9	RANDI	JAKARTA	BE 9078 AJ	FS	14,000	15,500	1,500	11%		MAKANAN RINGAN	JAKARTA	BENGKULU			
10	INDRA	LAMPUNG	BE 8163 IR	CD	7,500	11,000	3,500	47%		PAKAN AYAM	LAMPUNG	LAHAT	DAYA ANGKUT	307	SURAT PERINGATAN
11	MANTO	PALEMBANG	BG 8936 VU	CD	7,500	8,000	500	7%		KELONTONGAN	PALEMBANG	LAHAT			
12	ANDRI	LAMPUNG	BE 9828 CK	FS	14,000	15,000	1,000	7%		TISU	LAMPUNG	LAHAT			
13	ANTO	LAHAT	BG 9338 NQ	PICK UP	1,500	2,000	500	33%		LEMARI	MUARAENIM	LAHAT			
14	NANDAR	BATURAJA	BG 8556 IR	FS	14,000	19,000	5,000	36%		SEMEN	BATURAJA	LINGGAU			
15	IVAN	BATURAJA	BG 8004 JU	FS	14,000	19,000	5,000	36%		SEMEN	BATURAJA	BENGKULU			
16	IWAN	BATURAJA	BG 8208 UQ	FS	14,000	19,000	5,000	36%		SEMEN	BATURAJA	LAHAT			
17	SANDI	PALEMBANG	BG 6070 LE	CD	7,500	9,000	1,500	20%		BUAH	PALEMBANG	CURUP			
18	NASIR	BATURAJA	BG 8628 ED	FS	14,000	19,000	5,000	36%		SEMEN	BATURAJA	LINGGAU			
19	MERON	BATURAJA	BG 8627 FB	FS	14,000	19,000	5,000	36%		SEMEN	BATURAJA	LINGGAU			
20	YANTO	LAMPUNG	BE 8480 MO	CD	7,500	9,200	1,700	23%		SALAK	LAMPUNG	LINGGAU			
21	HERMAN	BATURAJA	BG 8478 IJ	FS	14,000	19,000	5,000	36%		SEMEN	BATURAJA	LAHAT			
22	KUSNADI	PALEMBANG	BG 8047 UN	FS	15,000	20,000	5,000	33%		KRAMIK	PALEMBANG	LAHAT			
23	ASMADI	BATURAJA	BG 8620 IB	TRT	20,000	26,000	6,000	30%		SEMEN	BATURAJA	LINGGAU			
24	SAPUTRA	PALEMBANG	BG 8736 IK	FS	14,000	19,000	5,000	36%		CPO	LAHAT	PALEMBANG			
25	HERI	PALEMBANG	BG 8771 IB	FS	14,000	19,000	5,000	36%		CPO	LAHAT	PALEMBANG			
26	YADI	PALEMBANG	BG 8879 IA	FS	14,000	19,000	5,000	36%		CPO	LAHAT	PALEMBANG			
27	BIGAL	PAGARALAM	BG 8525 W	FS	14,000	19,000	5,000	36%		SEMEN	BATURAJA	PAGARALAM			
28	ENDI	PAGARALAM	BG 8137 W	FS	14,000	19,000	5,000	36%		SEMEN	BATURAJA	PAGARALAM			
29	JUNET	PAGARALAM	BG 8064 LW	FS	14,000	19,000	5,000	36%		SEMEN	BATURAJA	PAGARALAM			
30	HERI	MUARAENIM	BG 8081 UK	FS	14,000	19,000	5,000	36%		SEMEN	BATURAJA	LAHAT			
31	LEVI	BATURAJA	BG 8753 IH	TRT	21,000	28,000	7,000	33%		SEMEN	BATURAJA	LINGGAU			
32	SAPTO	BATURAJA	BG 8723 IH	FS	14,000	19,000	5,000	36%		SEMEN	BATURAJA	LINGGAU			
33	DINO	BATURAJA	BG 8524 IH	FS	14,000	19,000	5,000	36%		SEMEN	BATURAJA	LINGGAU			
34	RIKI	BATURAJA	BG 8727 IH	FS	14,000	19,000	5,000	36%		SEMEN	BATURAJA	LINGGAU			
35	BOY	BATURAJA	BG 8733 IH	FS	14,000	19,000	5,000	36%		SEMEN	BATURAJA	LINGGAU			
36	IRAWAN	LAMPUNG	BE 5416 DE	CD	7,500	10,000	2,500	33%		PAKAN AYAM	LAMPUNG	LAHAT			
37	RAHMAD	LAMPUNG	BE 2931 DH	CD	7,500	10,000	2,500	33%		PAKAN AYAM	LAMPUNG	LAHAT			


## Data Harian Kendaraan Angkutan Barang Masuk UPPKB Merapi Tanggal 18 Januari 2022

 <b>DIREKTORAT JENDERAL PERHUBUNGAN DARAT</b> <b>KEMENTERIAN PERHUBUNGAN</b>													Nomor Formulir : FORM-001/036/SOP/HUB.01/07/2020 Tgl. Disahkan : 18/08/2020 Tgl. Revisi : Tgl. diberlakukan : 18/08/2020		
DATA HARIAN KENDARAAN ANGKUTAN BARANG MASUK UPPKB															
NO	NAMA PENGEMUDI	ALAMAT	NO. KENDARAAN	JENIS KENDARAAN	JBI	HASIL TIM BANGAN	SELISIH TIM BANGAN	%	DAYA ANGKUT	BARANG YG DI ANGKUT	ASAL	TUJUAN	PELANGGARAN	PASAL PELANGGARAN	KETERANGAN
1	MUSLIM	BATURAJA	BG 8489 IH	TR	21000	28,000	7,000	33%	-	SEMEN	BATURAJA	LINGGAU			
2	RAHMAN	BATURAJA	BG 8532 IH	TR	21000	28,000	7,000	33%	-	SEMEN	BATURAJA	LINGGAU			
3	ISMAIL	BATURAJA	BG 8530 IH	TR	21000	28,000	7,000	33%	-	SEMEN	BATURAJA	LINGGAU			
4	WARDI	LAMPUNG	B 9581 NYT	FS	14000	15,000	1,000	7%	-	ROTI	LAMPUNG	LINGGAU			
5	SANTO	PALEMBANG	BG 8631 OG	FS	14000	19,000	5,000	36%	-	SEMEN	BATURAJA	LINGGAU			
6	RIKO	PALEMBANG	BG 8643 OG	FS	14000	19,000	5,000	36%	-	SEMEN	BATURAJA	LINGGAU			
7	BUDI	MURATARA	BH 8964 AU	TR	21000	28,000	7,000	33%	-	SEMEN	BATURAJA	MURATARA			
8	HENDRIA	LAMPUNG	BE 9285 YV	CD	7500	11,000	3,500	47%	-	BESI	LINGGAU	OGAN ILIR	DAYA ANGKUT	307	SURAT PERINGATAN
9	ROY	LAMPUNG	BE 8241 CR	CD	7500	11,000	3,500	47%	-	OLI	LAMPUNG	LINGGAU	DAYA ANGKUT	307	SURAT PERINGATAN
10	FEDRI	PALEMBANG	BG 8403 JD	FS	14000	19,000	5,000	36%	-	MINYAK SAWIT	LAHAT	PALEMBANG			
11	ANTONI	PALEMBANG	BG 8195 JK	FS	14000	19,000	5,000	36%	-	MINYAK SAWIT	LAHAT	PALEMBANG			
12	JUNAIDI	PALEMBANG	BH 8902 ZU	FS	14000	19,000	5,000	36%	-	MINYAK SAWIT	LAHAT	PALEMBANG			
13	PULAN	LAHAT	BG 8172 BK	CD	7500	10,500	3,000	40%	-	SEMEN	BATURAJA	LAHAT			
14	JUNI	LAHAT	BD 8885 AY	CD	7500	10,500	3,000	40%	-	SEMEN	BATURAJA	LAHAT			
15	DAHIR	PAGARALAM	BG 8661 DH	CD	7500	10,000	2,500	33%	-	KOPI	PG. ALAM	LAMPUNG			
16	RISMANTO	JKARTA	B 4107 GBU	FS	14000	15,000	1,000	7%	-	YAKULT	JAKARTA	LINGGAU			
17	DODI	LAMPUNG	BE 9278 AD	FS	14000	15,000	1,000	7%	-	MINUMAN	JAKARTA	BENGGULU			
18	PANDI	LAMPUNG	BE 9289 CD	FS	14000	15,000	1,000	7%	-	MINUMAN	JAKARTA	BENGGULU			
19	DAVID	LAHAT	BG 8951 EG	CD	7500	10,000	2,500	33%	-	KOPI	LAHAT	LAMPUNG			
20	AGUS	LAMPUNG	BE 9420 CW	FS	15600	17,500	1,900	12%	-	TERIGU	LAMPUNG	LINGGAU			
21	THAMRIN	LAMPUNG	BE 8241 BU	FS	15600	17,500	1,900	12%	-	TERIGU	LAMPUNG	LINGGAU			
22	RIO	PALEMBANG	BG 8231 JB	FS	15,000	19,500	4,500	30%	-	MINYAK SAWIT	LAHAT	LAMPUNG			
23	FIRMAN	PALEMBANG	BG 8221 JB	FS	15,000	19,500	4,500	30%	-	MINYAK SAWIT	LAHAT	LAMPUNG			
24	RULIANSYAH	BATURAJA	BG 8498 IH	FS	15,000	20,000	5,000	33%	-	SEMEN	BATURAJA	LINGGAU			
25	MULYADI	BATURAJA	BG 8134 IH	FS	15,000	20,000	5,000	33%	-	SEMEN	BATURAJA	LINGGAU			
26	WAHYU	BATURAJA	BG 8191 IC	FS	15,000	20,000	5,000	33%	-	SEMEN	BATURAJA	LINGGAU			
27	DIMAS	BATURAJA	BE 8121 AD	FS	15,000	20,000	5,000	33%	-	SEMEN	BATURAJA	LINGGAU			
28	YOGI	LAHAT	BG 8732 IH	FS	15,000	20,000	5,000	33%	-	SEMEN	BATURAJA	LINGGAU			
29	REDO	LAHAT	BG 8496 IH	FS	15,000	20,000	5,000	33%	-	SEMEN	BATURAJA	LINGGAU			
30	TASI	MUARAENIM	BG 8699 HB	CD	8000	11,000	3,000	38%	-	KAYU	LUBUK LINGGAU	JAKARTA			
31	REZA	PAGARALAM	BG 8166 WU	CD	7500	10,000	2,500	33%	-	BATU	PADANG	LAMPUNG			
32	IRAWAN	MARTAPURA	BG 9109 YB	CD	8000	9,500	1,500	19%	-	KENTANG	JAMBI	LAMPUNG			
33	BANAR	PAGARALAM	BG 8077 AS	CD	8000	10,000	2,000	25%	-	KOPI	PAGAR ALAM	LAMPUNG			
34	ARSAN	PALEMBANG	BG 9030 RE	CD	7,260	10,000	2,740	38%	-	KELONTONGAN	JAKARTA	PADANG			
35	AGUS	LAHAT	BG 8612 EF	CD	7500	10,000	2,500	33%	-	KOPI	LAHAT	LAMPUNG			
36	FENDI	MUARAENIM	BG 8969 DF	CD	7500	9,000	1,500	20%	-	LEMARI	LAHAT	MUARA ENIM			

## Data Harian Kendaraan Angkutan Barang Masuk UPPKB Merapi Tanggal 19 Januari 2022

 <b>DIREKTORAT JENDERAL PERHUBUNGAN DARAT</b> <b>KEMENTERIAN PERHUBUNGAN</b>													Nomor Formulir : FORM-001/036/SOP/HUB.01/07/2020 Tgl. Disahkan : 18/08/2020 Tgl. Revisi : Tgl. dibe rlakukan : 18/08/2020		
DATA HARIAN KENDARAAN ANGKUTAN BARANG MASUK UPPKB															
NO	NAMA PENGEMUDI	ALAMAT	NO. KENDARAAN	JENIS KENDARAAN	JBI	HASIL TIMBANGAN	SELISIH TIMBANGAN	%	DAYA ANGKUT	BARANG YG DI ANGKUT	ASAL	TUJUAN	PELANGGARAN	PASAL PELANGGARAN	KETERANGAN
1	JUHAR	LAMPUNG	B 9542 MP	FS	15,650	21,000	5,350	34%		CIKI	LAMPUNG	LAHAT			
2	KUSUMA	PALEMBANG	BG 8095 NK	CD	7,500	10,000	2,500	33%		MINYAK	KIKIM	PALEMBANG			
3	RIKO	PALEMBANG	BG 8096 NK	CD	7,500	10,000	2,500	33%		MINYAK	KIKIM	PALEMBANG			
4	ARSAD	PALEMBANG	BG 8716 NK	CD	7,500	10,000	2,500	33%		MINYAK	KIKIM	PALEMBANG			
5	HERMAN	PALEMBANG	BG 8281 NK	CD	7,000	9,200	2,200	31%		MINYAK	KIKIM	PALEMBANG			
6	YONO	PALEMBANG	BG 8590 NK	CD	7,500	10,000	2,500	33%		MINYAK	KIKIM	PALEMBANG			
7	YANTO	PALEMBANG	BG 8587 NK	CD	7,000	9,200	2,200	31%		MINYAK	KIKIM	PALEMBANG			
8	DARWIS	PALEMBANG	BG 8965 NK	CD	7,500	10,000	2,500	33%		MINYAK	KIKIM	PALEMBANG			
9	RIZKI	PALEMBANG	BG 8928 EG	CD	7,050	9,200	2,150	30%		MINYAK	KIKIM	PALEMBANG			
10	ABDILAH	PALEMBANG	BG 9828 IC	CD	7,500	9,200	1,700	23%		MINYAK	KIKIM	PALEMBANG			
11	ABDUROHMAN	LAMPUNG	BE 9542 MP	FS	15,000	20,000	5,000	33%		PAKAN AYAM	LAMPUNG	LAHAT			
12	TUTUR	BATURAJA	BE 9830 AJ	TRT	20,000	26,000	6,000	30%		SEMEN	BATURAJA	LINGGAU			
13	GUNAWAN	BATURAJA	BE 8210 DE	CD	8,950	11,200	2,250	25%		KERUPUK	LAMPUNG	LAHAT			
14	TARMAN	LAHAT	BG 6329 ED	CD	7,500	11,000	3,500	47%		KENTANG	PAGARALAM	PALEMBANG	DAYA ANGKUT	307	SURAT PERINGATAN
15	NAWAWI	MURAEANIM	BG 5547 DS	CD	7,500	10,800	3,300	44%		BAWANG	PAGARALAM	PALEMBANG	DAYA ANGKUT	307	SURAT PERINGATAN
16	DEDI	PAGARALAM	BG 8251 W	CD	7,500	10,000	2,500	33%	-	KOPI	PAGARALAM	PALEMBANG			
17	ALI	PALEMBANG	BH 8461 MV	CD	8,000	10,000	2,000	25%	-	SEMBAKO	PALEMBANG	LAHAT			
18	HARI	LAMPUNG	BE 8591 UQ	CD	8,000	10,000	2,000	25%	-	SEMBAKO	LAMPUNG	LINGGAU			
19	ABDUL	LAHAT	BG 8196 S	FS	14,000	16,500	2,500	18%	-	KOPI	TEBING	LAMPUNG			
20	AKUMI	LAMPUNG	BE 9734 AF	FS	14,000	16,000	2,000	14%	-	KOPI	LAMPUNG	LAHAT			
21	SUNY	LAHAT	BG 8763 EF	CD	7,500	8,000	500	7%	-	TAHU	LAHAT	PALEMBANG			
22	YANTO	LAHAT	BG 8137 EF	FS	17,000	20,000	3,000	18%	-	SEMEN	BATURAJA	LAHAT			
23	KUSA	PALEMBANG	BG 8785 US	FS	17,000	18,000	1,000	6%	-	MINUMAN	PALEMBANG	LAHAT			
24	DARYANTO	LUBUK LINGGAU	BG 8699 HB	CD	8,000	11,000	3,000	38%	-	KAYU	LUBUK LINGGAU	JAKARTA			
25	DATUK	PADANG	BH 8166 WU	CD	7,500	10,000	2,500	33%	-	BATU	PADANG	LAMPUNG			
26	SUROSO	LAMPUNG	BE 9109 YB	CD	8,000	9,500	1,500	19%	-	KENTANG	JAMBI	LAMPUNG			
27	IRWAN	PAGARALAM	BD 8077 AS	CD	8,000	10,000	2,000	25%	-	KOPI	PAGARALAM	LAMPUNG			
28	OKVIAN	LAMPUNG	BE 9030 RE	CD	7,260	10,000	2,740	38%	-	KELONTONGAN	JAKARTA	PADANG			
29	ANDI	LAHAT	BG 8612 EF	CD	7,500	10,000	2,500	33%	-	KOPI	LAHAT	LAMPUNG			
30	NIZAR	LAHAT	BG 8969 DF	CD	7,500	9,000	1,500	20%	-	LEMARI	LAHAT	MUARA ENIM			
31	PULAN	BATURAJA	BG 8172 BK	CD	7,500	10,500	3,000	40%	-	SEMEN	BATU RAJA	LAHAT			
32	JUNI	BATURAJA	BD 8885 AY	CD	7,500	10,500	3,000	40%	-	SEMEN	BATU RAJA	LAHAT			
33	DAHIR	PAGARALAM	BG 8661 DH	CD	7,500	10,000	2,500	33%	-	KOPI	PG. ALAM	LAMPUNG			
34	RISMANTO	JAKARTA	B 4107 GBU	FS	14,000	15,000	1,000	7%	-	YAKULT	JAKARTA	LINGGAU			


## Data Harian Kendaraan Angkutan Barang Masuk UPPKB Merapi Tanggal 20 Januari 2022

 <b>DIREKTORAT JENDERAL PERHUBUNGAN DARAT</b> <b>KEMENTERIAN PERHUBUNGAN</b>													Nomor Formulir : FORM-001/036/SOP/HUB.01/07/2020 Tgl. Disahkan : 18/08/2020 Tgl. Revisi : Tgl. diberlakukan : 18/08/2020		
DATA HARIAN KENDARAAN ANGKUTAN BARANG MASUK UPPKB															
NO	NAMA PENGEMUDI	ALAMAT	NO. KENDARAAN	JENIS KENDARAAN	JKI	HASIL TIMBANGAN	SELISIH TIMBANGAN	%	DAYA ANGKUT	BARANG YG DI ANGKUT	ASAL	TUJUAN	PELANGGARAN	PASAL PELANGGARAN	KETERANGAN
1	FITRA	LAHAT	BE 9546 CG	FS	14,000	18,000	4,000	29%		SUSU	PALEMBANG	LAHAT			
2	ASRA	PALEMBANG	BG 8623 UI	CD	12,190	18,200	6,010	49%		CARNEL	LAHAT	PALEMBANG	DAYA ANGKUT	307	SURAT PERINGATAN
3	DANDI	MUARAENIM	BG 9291 DE	CD	7,500	11,000	3,500	47%		KELONTONGAN	PALEMBANG	LAHAT	DAYA ANGKUT	307	SURAT PERINGATAN
4	NIRWAN	PAGARALAM	B 9532 BYT	FS	14,000	14,000	0	0%		SEMEN	BATURAJA	PAGARALAM			
5	YAN	BATURAJA	BG 8654 IC	CD	8,370	10,000	1,630	19%		SEMEN	BATURAJA	LUBUK LINGGAU			
6	BONI	PALEMBANG	BG 8477 MO	CD	7,500	8,000	500	7%		ROTI	PALEMBANG	PAGARALAM			
7	DORES	BENGGKULU	B 9131 KYT	FS	15,000	20,000	5,000	33%		SEMEN	BATURAJA	BENGGKULU			
8	IWAN	BENGGKULU	BD 8069 GZ	FS	15,000	20,000	5,000	33%		SEMEN	BATURAJA	BENGGKULU			
9	WANTO	LAHAT	BG 8288 E	FS	14,000	19,000	5,000	36%		SEMEN	BATURAJA	LAHAT			
10	RIZAL	LAHAT	BG 8854 TB	CD	8,250	10,800	2,550	31%		BUAH SAWIT	MUARAENIM	LAHAT			
11	AWAL	LAHAT	BG 8848 TB	CD	8,250	11,000	2,750	33%		BUAH SAWIT	MUARAENIM	LAHAT			
12	ISMET	LAHAT	BG 8852 TB	CD	8,250	10,000	1,750	21%		BUAH SAWIT	MUARAENIM	LAHAT			
13	ISMAIL	BATURAJA	BE 9803 AJ	TT	21,000	27,000	6,000	29%		SEMEN	BATURAJA	LUBUK LINGGAU			
14	HERI	BATURAJA	BE 9839 AJ	TT	21,000	28,000	7,000	33%		SEMEN	BATURAJA	LUBUK LINGGAU			
15	YATNO	JAKARTA	B 9708 UFU	CD	8,522	8,000	-522	-6%		VITSA	JAKARTA	MERANGIN			
16	MULARDI	JAKARTA	B 9444 UIT	TT	21,000	19,000	-2,000	-10%		PIPA	JAKARTA	LUBUK LINGGAU			
17	HARIANTO	BATURAJA	B 9579 PO	FS	11,800	15,000	3,200	27%		TIANG LISTRIK	BATURAJA	LUBUK LINGGAU			
18	MAMAN	PALEMBANG	BG 8208 UO	FS	14,000	17,000	3,000	21%		SEMEN	BATU RAJA	LAHAT			
19	TOMY	PALEMBANG	BG 8532 UA	CD	7,500	8,000	500	7%		BUSA	BATU RAJA	LAHAT			
20	ARI	LAMPUNG	BG 8271 LH	CD	8,000	11,000	3,000	38%		PAKAN AYAM	LAMPUNG	LINGGAU			
21	MAKMUR	LAHAT	BH 8688 SU	CD	7,500	8,000	500	7%		BUSA	BATU RAJA	LAHAT			
22	SAMSUL	LAMPUNG	BE 9486 YO	CD	7,500	8,000	500	7%		BIHUN	BATU RAJA	LAHAT			
23	REDI	LAHAT	BG 8426 EH	CD	7,970	11,000	3,030	38%		KARET	LAMPUNG	JAMBI			
24	ANGGA	PALEMBANG	BG 8203 OW	CD	8,000	9,000	1,000	13%		SABUN	MUARA ENIM	LAHAT			
25	SUBUR	LAMPUNG	BE 8244 JT	CD	7,500	9,000	1,500	20%		JENGGOL	LAMPUNG	PADANG			
26	SOBRI	LAMPUNG	BG 8354 LR	FS	14,000	17,000	3,000	21%		GANDUM	LAMPUNG	P.ALAM			
27	APRI	BATURAJA	BG 8390 VC	FS	12,000	14,000	2,000	17%		TIANG BETON	BATU RAJA	JAMBI			
28	ANDI	BATURAJA	BG 8247 FO	FS	12,000	14,000	2,000	17%		TIANG BETON	BATU RAJA	JAMBI			
29	SUKOSO	LAHAT	BG 8052 LS	CD	7,500	8,700	1,200	16%		DEDAK	EMPAT LAWANG	LAMPUNG			
30	SILU	LAHAT	BG 8353 EG	CD	7,500	8,600	1,100	15%		DEDAK	EMPAT LAWANG	LAMPUNG			
31	ANTO	PAGARALAM	B 9400 NDA	CD	7,500	10,000	2,500	33%		SAYUR	P.ALAM	PALEMBANG			
32	OPAN	PAGARALAM	BG 8563 WD	CD	7,500	9,000	1,500	20%		SAYUR	P.ALAM	PALEMBANG			
33	SUROTO	LAMPUNG	BE 9033 AV	TR	26,000	30,000	4,000	15%		SEMEN	LAMPUNG	LAHAT			
34	PONCO	PAGARALAM	BG 8695 WD	CD	7,500	10,000	2,500	33%		DEDAK KOPI	P.ALAM	PALEMBANG			
35	PRAPTO	PAGARALAM	BD 8501 PK	CD	7,500	10,000	2,500	33%		SAYUR	P.ALAM	PALEMBANG			
36	SUTRIS	PAGARALAM	BG 8522 W	CD	8,000	9,000	1,000	13%		SAYUR	P.ALAM	PALEMBANG			
37	SUYATNO	LAHAT	BG 8889 EL	CD	8,000	9,000	1,000	13%		KERUPIK	PALEMBANG	LAHAT			
38	JONI	LAHAT	BG 9409 EH	CD	8,000	9,000	1,000	13%		BERAS	LAMPUNG	LAHAT			

## Data Harian Kendaraan Angkutan Barang Masuk UPPKB Merapi Tanggal 21 Januari 2022


 <b>DIREKTORAT JENDERAL PERHUBUNGAN DARAT</b> <b>KEMENTERIAN PERHUBUNGAN</b>													Nomor Formulir	: FORM-001/036/SOP/HUB.01/07/2020	
													Tgl. Disahkan	: 18/08/2020	
													Tgl. Revisi	:	
													Tgl. dibelakurkan	: 18/08/2020	
DATA HARIAN KENDARAAN ANGKUTAN BARANG MASUK UPPKB															
NO	NAMA PENGEMUDI	ALAMAT	NO. KENDARAAN	JENIS KENDARAAN	JBI	HASIL TIMBANGAN	SELISIH TIMBANGAN	%	DAYA ANGGUT	BARANG YG DI ANGGUT	ASAL	TUJUAN	PELANGGARAN	PASAL PELANGGARAN	KETERANGAN
1	AHMAD	JAMBI	BH 8262 SM	CD	7,500	9,800	2,300	31%		BRIKET	TANJUNG ENIM	LAHAT			
2	IWAN	LAHAT	BG 9464 CO	FS	14,000	13,200	-800	-6%		MAKANAN RINGAN	JAKARTA	LAHAT			
3	ILHAM	LAMPUNG	BE 9803 AJ	FS	14,000	18,000	4,000	29%		SEMEN	BATURAJA	LAHAT			
4	DENI	LAHAT	BE 9839 AJ	FS	14,000	18,000	4,000	29%		SEMEN	BATURAJA	LAHAT			
5	BASARUDIN	LAHAT	BE 8646 CO	TT	21,000	27,000	6,000	29%		CPO	LAHAT	LAMPUNG			
6	HERI	LAMPUNG	BE 9688 U	TT	21,000	27,000	6,000	29%		CPO	LAHAT	LAMPUNG			
7	JORDAN	LAMPUNG	B 8193 AMF	TT	21,000	27,000	6,000	29%		CPO	LAHAT	LAMPUNG			
8	SUKIRAN	LAMPUNG	BE 8839 BF	TT	21,000	27,000	6,000	29%		CPO	LAHAT	LAMPUNG			
9	ISLAHUDIN	LAMPUNG	B 9775 V	TT	21,000	27,000	6,000	29%		CPO	LAHAT	LAMPUNG			
10	PASAI	BATURAJA	BG 8860 IC	TT	21,000	27,000	6,000	29%		SEMEN	BATURAJA	LINGGAU			
11	SALIM	BATURAJA	BG 8964 IB	CD	7,500	9,000	1,500	20%		SEMEN	BATURAJA	LAHAT			
12	RONAL	BATURAJA	BG 8885 TB	CD	7,500	9,000	1,500	20%		SEMEN	BATURAJA	LAHAT			
13	EKO	BATURAJA	BG 8557 IL	TT	21,000	28,000	7,000	33%		SEMEN	BATURAJA	LINGGAU			
14	DEPI	BATURAJA	BG 8553 IL	TT	21,000	28,000	7,000	33%		SEMEN	BATURAJA	LINGGAU			
15	NANDAR	LAMPUNG	BE 8155 GE	FS	14,000	16,000	2,000	14%		CIKI	LAMPUNG	LINGGAU	DAYA MUAT	307	SURAT PERINGATAN
16	SETYO	LAMPUNG	BE 9688 U	TT	21,000	27,000	6,000	29%		CPO	LAHAT	LAMPUNG			
17	NANO	LAMPUNG	BE 8193 AMF	TT	21,000	27,000	6,000	29%		CPO	LAHAT	LAMPUNG			
18	EDO	LAMPUNG	BE 8839 BF	TT	21,000	27,000	6,000	29%		CPO	LAHAT	LAMPUNG			
19	SUDIRMAN	LAMPUNG	B 9775 U	TT	21,000	27,000	6,000	29%		CPO	LAHAT	LAMPUNG			
20	ROMI	PALEM BANG	BG 6973 IC	FS	14,000	20,000	6,000	43%		KELONTONGAN	PALEMBANG	LAHAT	DAYA ANGGUT	307	SURAT PERINGATAN
21	EDI	EMPAT LAWANG	BG 8436 LO	CD	7,500	9,600	2,100	28%		KELONTONGAN	MUARA ENIM	LAHAT			
22	ADI	JAKARTA	B 9024 KJ	CD	7,500	9,600	2,100	28%		TEPUNG	LAHAT	T. ENIM			
23	MUNJIR	PAGARALAM	BG 9588 WA	CD	7,500	9,600	2,100	28%		ALAT TELKOM	MUARA ENIM	LAHAT			
24	EVAN	PALEM BANG	BG 9490 TCM	CD	7,500	9,600	2,100	28%		KELONTONGAN	MUARA ENIM	LAHAT			
25	UCOK	LAHAT	BG 8425 EF	CD	7,500	9,600	2,100	28%		KELONTONGAN	MUARA ENIM	LAHAT			
26	DENI	LAHAT	B 9521 TCM	CD	7,500	9,640	2,140	29%		KELONTONGAN	LAHAT	T. ENIM			
27	DIDI AMRI	PAGARALAM	BG 9691 DL	PU	1,900	2,300	400	21%		SAYUR	PAGAR ALAM	MUARA ENIM			
28	HARYONO	PADANG	AA 1867 GK	CD	7,500	9,640	2,140	29%		GULA	MUNTILAN	PADANG			
29	WALDAN	LAHAT	BG 8723 EI	CD	7,500	9,640	2,140	29%		KELONTONGAN	LAHAT	MUARA ENIM			
30	EKO	LAHAT	B 9093 TOK	FS	14,000	17,000	3,000	21%		ALAT BERAT	LAHAT	JAKARTA			
31	WALDAN	LAHAT	BG 8723 EI	CD	7,500	9,700	2,200	29%		SAWIT	LAHAT	MUARA ENIM			
32	NASTO	JAKARTA	B 9728 TDA	CD	7,500	9,700	2,200	29%		SABUN	JAKARTA	PAGAR ALAM			
33	DENIS	LAHAT	BG 8783 EH	CD	7,500	9,700	2,200	29%		GULA	LAHAT	BELITANG			
34	RADEN	LAHAT	BG 8574 EH	CD	7,500	9,700	2,200	29%		GULA	LAHAT	BELITANG			
35	AAN	LAHAT	BG 8878 H	CD	3,000	3,200	200	7%		KELAPA	PAGAR ALAM	PALEMBANG			
36	SUHERMAN	LAHAT	BG 8173 EG	CD	7,500	9,000	1,500	20%		SAWIT	LAHAT	MUARA ENIM			
37	REZA	PADANG	BD 8206 AS	CD	7,500	9,000	1,500	20%		MATERIAL	PALEMBANG	PAGAR ALAM			
38	IMAM	LAHAT	BG 9262 LE	CD	7,500	9,000	1,500	20%		EKSPEDISI	LAHAT	PALEMBANG			
39	DEDI	LAMPUNG	BG 8557 CH	CD	7,500	9,000	1,500	20%	-	PAKAN AYAM	LAMPUNG	LAHAT			
40	EDI	LAMPUNG	BG 8460 DH	CD	7,500	9,000	1,500	20%	-	PAKAN AYAM	LAMPUNG	LAHAT			
41	MARUN	PALEMBANG	BG 9583 GYV	CD	7,500	9,000	1,500	20%	-	KELONTONGAN	PALEMBANG	EMPAT LAWANG			
42	ADE	LAMPUNG	F 9711 FC	CD	14,000	17,000	3,000	21%	-	SEMEN	LAMPUNG	PAGAR ALAM			

## Data Harian Kendaraan Angkutan Barang Masuk UPPKB Merapi Tanggal 22 Januari 2022


 <b>DIREKTORAT JENDERAL PERHUBUNGAN DARAT</b> <b>KEMENTERIAN PERHUBUNGAN</b>													Nomor Formulir	: FORM-001/036/SOP/HUB.01/07/2020	
													Tgl. Disahkan	: 18/08/2020	
													Tgl. Revisi	:	
													Tgl. diberlakukan	: 18/08/2020	
DATA HARIAN KENDARAAN ANGKUTAN BARANG MASUK UPPKB															
NO	NAMA PENGEMUDI	ALAMAT	NO. KENDARAAN	JENIS KENDARAAN	JBI	HASIL TIM BANGAN	SELISIH TIM BANGAN	%	DAYA ANGRUT	BARANG YG DI ANGRUT	ASAL	TUJUAN	PELANGGARAN	PASAL PELANGGARAN	KETERANGAN
1	ANDRE	BATURAJA	BG 8072 UJ	FS	14,000	19,000	5,000	36%		SEMEN	BATURAJA	LAHAT			
2	PURNOMO	LAHAT	BG 9421 AU	FS	14,000	19,000	5,000	36%		SEMEN	BATURAJA	LAHAT			
3	ISMAL	BATURAJA	BG 8639 OG	FS	14,000	19,000	5,000	36%		SEMEN	LBATURAJA	LAHAT			
4	TARIGAN	JAMBI	BG 8629 OG	FS	14,000	19,000	5,000	36%		SEMEN	BATURAJA	JAMBI			
5	ALDY	LAHAT	BG 8086 WF	CD	7,500	7,200	-300	-4%		TEDMON	PALEMBANG	LAHAT	DAYA MUAT	307	SURAT KETERANGAN
6	FIRMAN	PADANG	BE 6610 CN	CD	7,500	11,000	3,500	47%		KENTANG	PADANG	JAKARTA	DAYA ANGRUT	307	SURAT KETERANGAN
7	ARTA	PALEMBANG	BG 8135 IC	FS	15,000	20,000	5,000	33%		MINYAK	KIKIM	PALEMBANG			
8	OGALA	PALEMBANG	BG 8693 IA	FS	15,000	20,000	5,000	33%		MINYAK	KIKIM	PALEMBANG			
9	SEPTIAN	PALEMBANG	BG 8466 GC	FS	15,000	20,000	5,000	33%		MINYAK	KIKIM	PALEMBANG			
10	ANSORI	PALEMBANG	BG 8408 JD	FS	15,000	20,000	5,000	33%		MINYAK	KIKIM	PALEMBANG			
11	SAWAL	PALEMBANG	BG 8221 JC	FS	15,000	20,000	5,000	33%		MINYAK	KIKIM	PALEMBANG			
12	TAUPIK	PALEMBANG	BG 8909 ZU	FS	15,000	20,000	5,000	33%		MINYAK	KIKIM	PALEMBANG			
13	ABDUL	PALEMBANG	BG 8195 JC	FS	15,000	20,000	5,000	33%		MINYAK	KIKIM	PALEMBANG			
14	RIAN	PALEMBANG	BG 8231 JD	FS	15,000	20,000	5,000	33%		MINYAK	KIKIM	PALEMBANG			
15	WAHYU	PALEMBANG	BG 8003 JD	FS	15,000	20,000	5,000	33%		MINYAK	KIKIM	PALEMBANG			
16	BUDI	PALEMBANG	BE 8708 FD	CD	7,000	9,200	2,200	31%		MINYAK	PALEMBANG	LAHAT			
17	DEDI	BATURAJA	BE 5910 CN	FS	14,000	19,000	5,000	36%		SEMEN	BATURAJA	LINGGAU			
18	ARDI	BATURAJA	BG 8326 UR	FS	14,000	19,000	5,000	36%		SEMEN	BATURAJA	LINGGAU			
19	RUDY	BATURAJA	BD 8176 IG	FS	14,000	19,000	5,000	36%		SEMEN	BATURAJA	LINGGAU			
20	EDY	PALEMBANG	BG 8082 MJ	FS	14,000		-14,000	-100%		TEDMON	PALEMBANG	LAHAT			
21	SUMARNO	BATURAJA	BG 8861 UO	FS	14,000	19,000	5,000	36%		SEMEN	BATURAJA	LINGGAU			
22	RONI	BATURAJA	BE 9807 AJ	TR	21,000	27,000	6,000	29%		SEMEN	BATURAJA	LINGGAU			
23	RUDI	BATURAJA	BE 9824 AJ	TR	21,000	27,000	6,000	29%		SEMEN	BATURAJA	LINGGAU			
24	ROI	BATURAJA	BG 8248 FO	FS	14,000	19,000	5,000	36%		TIANG LISTRIK	BATURAJA	LAHAT			
25	SARIF	PRABUMULIH	BG 8099 CH	CD	7,000	9,000	2,000	29%		MANISAN	PRABUMULIH	LAHAT			
26	SALIM	LAMPUNG	BE 9560 TU	FS	14,000	18,000	4,000	29%		GANDUM	LAMPUNG	LUBUK LINGGAU			
27	MARATU	LAMPUNG	BE 9422 CU	FS	14,000	18,000	4,000	29%		GANDUM	LAMPUNG	LUBUK LINGGAU			
28	ADI	PADANG	BA 8869 UV	CD	7,500	9,500	2,000	27%		JAGUNG	M.DUA	PADANG			
29	FADILLAH	LAMPUNG	BE 9213 BO	FS	14,000	16,000	2,000	14%		MINUMAN	LAMPUNG	LAHAT			
30	MAHMUD	LAMPUNG	B 9307 NYX	FS	21,000	22,000	1,000	5%		ROKOK	LAMPUNG	LAHAT			
31	KIKI	PADANG	G 8036 QC	CD	7,902	9,800	1,898	24%		CABE	JAWA	PADANG			
32	TRI	TJ ENIM	BM 9002 SU	TR	21,000	28,000	7,000	33%		MINYAK	TJ. ENIM	DUMAI			
33	BERI	TJ ENIM	BK 8470 CJ	TR	21,000	28,000	7,000	33%		MINYAK	TJ. ENIM	DUMAI			
34	MASTRA	MARTAPURA	BG 8530 JC	CD	4,585	6,000	1,415	31%		MINYAK	BATU RAJA	P.ALAM			
35	ONI	MARTAPURA	BH 8535 UU	FS	7,500	10,000	2,500	33%		JAGUNG	MARTAPURA	PADANG			
36	PENDI	PALEMBANG	BE 8465 DH	CD	7,500	10,200	2,700	36%		KELONTONGAN	PALEMBANG	LAHAT			
37	NOPI	PAGARALAM	BG 8010 EH	CD	7,500	10,500	3,000	40%		KOPI	LAHAT	LAMPUNG			
38	TUGINO	BATURAJA	BG 8870 DH	CD	7,500	11,000	3,500	47%		SEMEN	BATURAJA	LAHAT			
39	ANDI	PALEMBANG	BG 8450 UV	CD	8,000	8,500	500	6%		TEDMON	PALEMBANG	LAHAT			
40	PIKI	BATURAJA	BD 8189 BL	CD	7,500	9,000	1,500	20%		SEMEN	BATU RAJA	LAHAT			




## Data Harian Kendaraan Angkutan Barang Masuk UPPKB Merapi Tanggal 23 Januari 2022

 <b>DIREKTORAT JENDERAL PERHUBUNGAN DARAT</b> <b>KEMENTERIAN PERHUBUNGAN</b>													Nomor Formulir : FORM-001/036/SOP/HUB.01/07/2020 Tgl. Disahkan : 18/08/2020 Tgl. Revisi : Tgl. diberlakukan : 18/08/2020		
DATA HARIAN KENDARAAN ANGKUTAN BARANG MASUK UPPKB															
NO	NAMA PENGEMUDI	ALAMAT	NO. KENDARAAN	JENIS KENDARAAN	JBI	HASIL TIM BANGAN	SELISIH TIM BANGAN	%	DAYA ANGKUT	BARANG YG DI ANGKUT	ASAL	TUJUAN	PELANGGARAN	PASAL PELANGGARAN	KETERANGAN
1	JANAM	BATURAJA	BE 9794 AJ	TRT	21,000	26,300	5,300	25%		SEMEN	BATURAJA				
2	NARIYU	BATURAJA	BE 9636 AJ	TRT	21,000	26,300	5,300	25%		SEMEN	BATURAJA				
3	YASIH	BATURAJA	BE 9782 AJ	TRT	21,000	26,300	5,300	25%		SEMEN	BATURAJA				
4	RUKIN	BATURAJA	BG 8693 KF	FS	14,000	19,200	5,200	37%		SEMEN	BATURAJA				
5	SASTRA	LAMPUNG	BD 8594 K	CD	7,500	9,300	1,800	24%		CIKI	LAMPUNG				
6	SUL	BATURAJA	BG 8261 EF	FS	14,000	19,000	5,000	36%		SEMEN	BATURAJA				
7	ALPIN	LAMPUNG	BG 8902 P	CD	7,500	9,600	2,100	28%		CIKI	LAMPUNG				
8	SAPRIANTO	BATURAJA	BG B620 IB	FS	14,000	19,000	5,000	36%		SEMEN	BATURAJA				
9	SYAHRUDIN	BATURAJA	BG 8449 FO	CD	7,500	8,500	1,000	13%		MIE	BATURAJA	LAHAT	DAYA MUAT	307	SURAT PERINGATAN
10	MARSITO	LAMPUNG	BE 8006 BA	CD	7,500	8,700	1,200	16%		CIKI	LAMPUNG	LINGGAU	DAYA MUAT	307	SURAT PERINGATAN
11	SUGIANTO	LAHAT	BG 8150 NI	TR	21,000	28,000	7,000	33%		SEMEN	BATURAJA	LAHAT			
12	WARSIDI	LAMPUNG	BE 8406 OU	FS	14,000	13,000	-1,000	-7%		CIKI	LAMPUNG	LAHAT			
13	MARTA	LAMPUNG	BE 9489 BI	FS	14,000	27,000	13,000	93%		SABUN	LAMPUNG	LUBUK LINGGAU	DAYA ANGKUT	307	TILANG
14	DEDI	PAGARALAM	BG 8251 W	CD	7,500	10,000	2,500	33%		KOPI	PAGAR ALAM	PALEMBANG			
15	ALI	LAHAT	BH 8461 MV	CD	8,000	10,000	2,000	25%		SEBAKO	PALEMBANG	LAHAT			
16	HARI	LAMPUNG	BE 8591 UQ	CD	8,000	10,000	2,000	25%		SEBAKO	LAMPUNG	LINGGAU			
17	ABDUL	EMPAT LAWANG	BG 8196 S	FS	14,000	16,500	2,500	18%		KOPI	TEBING	LAMPUNG			
18	AKUMI	LAMPUNG	BE 9734 AF	FS	14,000	16,000	2,000	14%		KOPI	LAMPUNG	LAHAT			
19	SUNY	LAHAT	BG 8763 EF	CD	7,500	8,000	500	7%		TAHU	LAHAT	PALEMBANG			
20	YANTO	BATURAJA	BG 8137 EF	FS	17,000	20,000	3,000	18%		SEMEN	BATURAJA	LAHAT			
21	KUSA	PALEMBANG	BG 8785 US	FS	17,000	18,000	1,000	6%		MINUMAN	PALEMBANG	LAHAT			
22	DARYANTO	LUBUK LINGGAU	BG 8699 HB	CD	8,000	11,000	3,000	38%		KAYU	LUBUK LINGGAU	JAKARTA			
23	DATUK	PADANG	BH 8166 WU	CD	7,500	10,000	2,500	33%		BATU	PADANG	LAMPUNG			
24	SUROSO	JAMBI	BE 9109 YB	CD	8,000	9,500	1,500	19%		KENTANG	JAMBI	LAMPUNG			
25	IRWAN	PAGARALAM	BD 8077 AS	CD	8,000	10,000	2,000	25%		KOPI	PAGAR ALAM	LAMPUNG			
26	OKVIAN	LAMPUNG	BE 9030 RE	CD	7,260	10,000	2,740	38%		KELONTONGAN	JAKARTA	PADANG			
27	ANDI	LAHAT	BG 8612 EF	CD	7,500	10,000	2,500	33%		KOPI	LAHAT	LAMPUNG			
28	NIZAR	LAHAT	BG 8969 DF	CD	7,500	9,000	1,500	20%		LEMARI	LAHAT	MUARA ENIM			
29	PULAN	BATURAJA	BG 8172 BK	CD	7,500	10,000	2,500	33%		SEMEN	BATURAJA	LAHAT			
30	JUNI	BATURAJA	BD 8885 AY	CD	7,500	10,000	2,500	33%		SEMEN	BATURAJA	LAHAT			
31	DAHIR	PAGARALAM	BG 8661 DH	CD	7,500	10,000	2,500	33%		KOPI	PG. ALAM	LAMPUNG			
32	RISMANTO	JAKARTA	B 4107 GBU	FS	14,000	15,000	1,000	7%		YAKULT	JAKARTA	LINGGAU			
33	DODI	LAMPUNG	BE 9278 AD	FS	14,000	15,000	1,000	7%		MINUMAN	JAKARTA	BENGKULU			
34	PANDI	LAMPUNG	BE 9289 CD	FS	14,000	15,000	1,000	7%		MINUMAN	JAKARTA	BENGKULU			
35	DAVID	LAHAT	BG 8951 EG	CD	7,500	10,000	2,500	33%		KOPI	LAHAT	LAMPUNG			
36	AGUS	LAMPUNG	BE 9420 CW	FS	15,600	17,500	1,900	12%		TERIGU	LAMPUNG	LINGGAU			
37	THAMRIN	LAMPUNG	BE 8241 BU	FS	15,600	17,500	1,900	12%		TERIGU	LAMPUNG	LINGGAU			
38	ZULKIFLI	LAHAT	BG 8552 AI	CD	8,000	9,000	1,000	13%		BUAH	LAHAT	PALEMBANG			
39	ROMSAH	LAHAT	BG 8763 EF	CD	8,000	10,000	2,000	25%		KOPI	LAHAT	LAMPUNG			


## Data Harian Kendaraan Angkutan Barang Masuk UPPKB Merapi Tanggal 24 Januari 2022

 <b>DIREKTORAT JENDERAL PERHUBUNGAN DARAT</b> <b>KEMENTERIAN PERHUBUNGAN</b>														Nomor Formulir	: FORM-001/036/SOP/HUB.01/07/2020	
														Tgl. Disahkan	: 18/08/2020	
														Tgl. Revisi	:	
														Tgl. diberlakukan	: 18/08/2020	
<b>DATA HARIAN KENDARAAN ANGKUTAN BARANG MASUK UPPKB</b>																
NO	NAMA PENGEMUDI	ALAMAT	NO. KENDARAAN	JENIS KENDARAAN	JBI	HASIL TIMBANGAN	SELISIH TIMBANGAN	%	DAYA ANGKUT	BARANG YG DI ANGKUT	ASAL	TUJUAN	PELANGGARAN	PASAL PELANGGARAN	KETERANGAN	
1	RIAN	MUARAENIM	B 9790 TCK	BOX	4,860	7,500	2,640	54%		MINUMAN	MUARAENIM	LAHAT	DAYA ANGKUT	307	TRANSFER MUATAN	
2	DEDI	LAMPUNG	BE 8185 OU	FS	13,430	20,000		0%		MAYORA	LAMPUNG	LAHAT	DAYA ANGKUT	307	SURAT PERINGATAN	
3	RIANTO	LAMPUNG	BE 9857 CO	FS	14,000	20,000	6,000	43%		SUSU	LAMPUNG	LAHAT	DAYA ANGKUT	307	SURAT PERINGATAN	
4	EDI	BATURAJA	BG 8428 IC	FS	14,000	19,000	5,000	36%		SEMEN	BATURAJA	LINGGAU				
5	HENDRI	BATURAJA	BG 8427 IC	FS	14,000	19,000	5,000	36%		SEMEN	BATURAJA	LINGGAU				
6	DUL	MUARAENIM	BG 8401 H	CD	7,200	9,800	2,600	36%		SUSU	MUARAENIM	LAHAT				
7	DONLI	PALEMBANG	BH 8903 JG	FS	15,000	20,000	5,000	33%		KELONTONGAN	PALEMBANG	LAHAT				
8	HERDI	PALEMBANG	BG 8248 JI	FS	15,000	20,000	5,000	33%		CPO	LAHAT	PALEMBANG				
9	AGUS	PALEMBANG	BG 8380 IC	FS	14,000	19,000	5,000	36%		CPO	LAHAT	PALEMBANG				
10	JUL	PALEMBANG	BG 8083 IC	FS	14,000	19,000	5,000	36%		CPO	LAHAT	PALEMBANG				
11	DEDI	LAMPUNG	BE 8185 OU	FS	14,000	19,000	5,000	36%		MINYAK	PALEMBANG	LAHAT				
12	RUSDIN	MEDAN	BK 8218 ER	CD	7,500	10,000	2,500	33%		IKAN	JAKARTA	MEDAN				
13	DITO	LAHAT	BG 8207 OQ	FS	14,000	19,000	5,000	36%		SEMEN	BATURAJA	LUBUK LINGGAU				
14	SALIM	LAHAT	BG 8617 UF	FS	14,000	19,000	5,000	36%		SEMEN	BATURAJA	LUBUK LINGGAU				
15	BAMBANG	LAHAT	BG 8081 UK	FS	14,000	19,000	5,000	36%		SEMEN	BATURAJA	LUBUK LINGGAU				
16	YANSA	BATURAJA	BG 8568 IC	FS	14,000	19,000	5,000	36%		SEMEN	BATURAJA	LUBUK LINGGAU				
17	YOGI	BATURAJA	BG 8571 IC	FS	14,000	19,000	5,000	36%		SEMEN	BATURAJA	LUBUK LINGGAU				
18	RIAN	LAMPUNG	BG 9857 CO	FS	14,000	17,500	3,500	25%		SUSU	MUARAENIM	LAHAT				
19	WELI	PALEMBANG	BG 8071 IJ	FS	14,000	19,000	5,000	36%		SEMEN	BATURAJA	LUBUK LINGGAU				
20	SOPYAN	BATURAJA	BG 8962 IB	CD	7,500	9,800	2,300	31%		SEMEN	BATURAJA	LUBUK LINGGAU				
21	JUNAIDI	BATURAJA	BG 8465 IC	FS	14,000	19,000	5,000	36%		SEMEN	BATURAJA	LUBUK LINGGAU				
22	HARAHAB	PALEMBANG	BG 8996 NI	CD	7,500	10,200	2,700	36%		SEMEN	BATURAJA	LUBUK LINGGAU				
23	MAR	BATURAJA	BG 4261 K	FS	14,000	18,900	4,900	35%		SEMEN	BATURAJA	LUBUK LINGGAU				
24	ZALI	MUARAENIM	BG 8175 UA	CD	7,500	9,800	2,300	31%		MINUMAN	PALEMBANG	LAHAT				
25	DINO	LAMPUNG	BE 8570 EG	FS	14,000	19,000	5,000	36%		MINUMAN	PALEMBANG	LAHAT				
26	HERMAN	PALEMBANG	BG 8463 YC	CD	7,500	10,000	2,500	33%		BUAH	PALEMBANG	LAHAT				
27	SUHARNO	LINGGAU	BD 8414 CE	CD	7,500	9,700	2,200	29%		BUAH	LINGGAU	JAKARTA				
28	BARNO	JAKARTA	B 9310 BYY	FS	14,000	17,600	3,600	26%		KELONTONGAN	JAKARTA	LINGGAU				
29	ALEX	LAMPUNG	BE 9169 DC	CD	7,160	8,700	1,540	22%		BERAS	LAMPUNG	BENGKULU				
30	EKO	LUBUK LINGGAU	BH 8801 ML	CD	7,370	8,700	1,330	18%		KAYU	LINGGAU	LAMPUNG				
31	JAYA	PAGARALAM	BG 8579 EH	CD	14,000	17,500	3,500	25%		KOPI	P.ALAM	P.ALAM				
32	PURNOMO	LAHAT	BG 8554 EF	CD	7,500	10,000	2,500	33%		SEMEN	BATU RAJA	BATU RAJA				
33	LUBIS	PAGARALAM	BG 8271 W	CD	7,500	10,000	2,500	33%		KOPI	LAHAT	LAMPUNG				
34	YOGI	PAGARALAM	BG 8805 W	CD	8,000	8,900	900	11%		AIR MINERAL	LAMPUNG	LAHAT				
35	DENDI	BENGKULU	BD 9304 AS	PU	4,500	4,600	100	2%		IKAN	BENGKULU	MUARA ENIM				
36	ARDI	LAHAT	BG 8761 EG	CD	7,500	9,000	1,500	20%		KELONTONGAN	PALEMBANG	LAHAT				
37	KASMAN	LAHAT	BG 8108 EG	CD	7,500	9,180	1,680	22%		KELONTONGAN	PALEMBANG	LAHAT				
38	RONO	PALEMBANG	BG 8449 UO	CD	7,500	8,000	500	7%		ANAK AYAM	PALEMBANG	LAHAT				
39	JONI	PALEMBANG	BG 8961 IX	CD	7,500	9,800	2,300	31%		KURSI	PALEMBANG	LAHAT				
40	EDI	LAMPUNG	BG 8460 DH	CD	7,500	9,000	1,500	20%	-	PAKAN AYAM	LAMPUNG	LAHAT				
41	MARUN	PALEMBANG	BG 9583 GVV	CD	7,500	9,000	1,500	20%	-	KELONTONGAN	PALEMBANG	EMPAT LAWANG				
42	ADE	LAMPUNG	F 9711 FC	CD	14,000	17,000	3,000	21%	-	SEMEN	LAMPUNG	PAGAR ALAM				
43	JATMIKO	JAKARTA	B 9856 UYT	FS	14,000	18,000	4,000	29%	-	EKSPEDISI	JAKARTA	LAHAT				


## Data Harian Kendaraan Angkutan Barang Masuk UPPKB Merapi Tanggal 25 Januari 2022

 <b>DIREKTORAT JENDERAL PERHUBUNGAN DARAT</b> <b>KEMENTERIAN PERHUBUNGAN</b>													Nomor Formulir	: FORM-001/036/SOP/HUB.01/07/2020	
													Tgl. Disahkan	: 18/08/2020	
													Tgl. Revisi	:	
													Tgl. diberikukan	: 18/08/2020	
DATA HARIAN KENDARAAN ANGKUTAN BARANG MASUK UPPKB															
NO	NAMA PENGEMUDI	ALAMAT	NO. KENDARAAN	JENIS KENDARAAN	JBH	HASIL TIMBANGAN	SELISIH TIMBANGAN	%	DAYA ANGKUT	BARANG YG DI ANGKUT	ASAL	TUJUAN	PELANGGARAN	PASAL PELANGGARAN	KETERANGAN
1	YUSUF	PALEMBANG	BG 8475 LR	CD	7500	8400	900	12%		MINUMAN	PALEMBANG	LAHAT			
2	SAMSUL	LAHAT	BG 8639 OG	FS	14255	20500	6245	44%		SEMEN	BATURAJA	LAHAT	DAYA ANGKUT	307	SURAT PERINGATAN
3	DORES	LAMPUNG	BE 6691 EG	CD	7500	11000	3500	47%		KELONTONGAN	LAMPUNG	LAHAT	DAYA ANGKUT	307	SURAT PERINGATAN
4	ARI	PG.ALAM	BG 8959 W	FS	12,000	16,000	4,000	33%		BERAS	PALEMBANG	PG.ALAM			
5	AGUS	BENGGULU	BG 8581 FM	CD	7,500	10,000	2,500	33%		BERAS	BELITANG	BENGGULU			
6	JAHDID	LAHAT	K 1498 SD	CD	7,500	10,000	2,500	33%		CABE	JAWA	LAHAT			
7	AZIS	PADANG	G 8028 OC	CD	8,850	10,000	1,150	13%		CABE	JAWA	PADANG			
8	GUNADI	PG.ALAM	BG 8156 LK	CD	7,500	8,500	1,000	13%		SPRINGBET	PALEMBANG	PG.ALAM			
9	ZAINAL	LAHAT	BE 8119 OC	CD	7,500	10,500	3,000	40%		PAKAN AYAM	LAMPUNG	LAHAT			
10	BOBI	LAHAT	BH 8317 MF	CD	8,000	9,000	1,000	13%		KELONTONGAN	PALEMBANG	LAHAT			
11	EDI	LAHAT	BG 8272 IB	CD	8,000	10,000	2,000	25%		SPAREPART	PALEMBANG	LAHAT			
12	ZAMHI	LAHAT	BG 8801 UV	CD	8,000	11,000	3,000	38%		BERAS	PALEMBANG	LAHAT			
13	DOKA	LAHAT	BG 8718 UY	CD	7,500	10,000	2,500	33%		BERAS	PALEMBANG	LAHAT			
14	UJANG	LAHAT	B 9529 BIO	CD	7,500	10,000	2,500	33%		BERAS	PALEMBANG	LAHAT			
15	SUPRI	LAHAT	BG 8511 AI	CD	7,500	8,000	500	7%		MAINAN	PALEMBANG	LAHAT			
16	SIMBOLON	LAHAT	BG 8360 UT	CD	7,500	9,000	1,500	20%		MAINAN	PALEMBANG	LAHAT			
17	SAMAN	PRABUMULIH	BG 8358 E	CD	7,500	9,000	1,500	20%		DEDAK	LAHAT	PRABUMULIH			
18	FIKRI	LAHAT	BE 9890 C	FS	12,045	14,000	1,955	16%		BANTAKAN REL	LAMPUNG	LAHAT			
19	MANSUR	RUPIT	BG 8244 FP	CD	7,500	10,000	2,500	33%		KARET	BATU RAJA	RUPIT			
20	JULI	LAHAT	B 9163 SYW	CD	24,000	27,000	3,000	13%		BERAS	JAKARTA	LAHAT			
21	IWAN	TEBING TINGGI	BG 8613 GL	CD	7,500	9,000	1,500	20%		MAINAN	JAKARTA	TEBING TINGGI			
22	ALI	JAKARTA	B 9414 YT	FS	14,000	18,000	4,000	29%		PENCIL	LUBUK LINGGAU	JAKARTA			
23	YON	LAHAT	BG 8262 LE	FS	7,500	10,000	2,500	33%		EXPEDISI	PALEMBANG	LAHAT			
24	HARIANTO	MERAPI	BG 8420 IH	CD	7,500	10,000	2,500	33%		BEHEL	PALEMBANG	MERAPI			
25	MAHMUD	JAKARTA	BG 8246 OC	CD	8,500	10,000	1,500	18%		KAYU	L.LINGGAU	JAKARTA			
26	ADI	LAHAT	BG 8805 UY	CD	8,000	10,000	2,000	25%		BERAS	PALEMBANG	LAHAT			
27	JOHAN	LAHAT	BG 8806 UY	CD	8,000	10,500	2,500	31%		BERAS	PALEMBANG	LAHAT			
28	AHMAD	PENDOPO	BD 8304 CU	CD	8,460	11,000	2,540	30%		PAKAN IKAN	LAMPUNG	PENDOPO			
29	YAHYA	LAHAT	BG 8408 EH	CD	8,000	11,000	3,000	38%		AQUA	PALEMBANG	LAHAT			
30	YOHANNES	LAHAT	B 9990 ZT	TR	21,000	25,000	4,000	19%		SPAREPART	JAKARTA	LAHAT			
31	HERI	LAHAT	B 9612 CR	TR	21,000	25,000	4,000	19%		SPAREPART	JAKARTA	LAHAT			
32	MAMAT	LAHAT	BG 8171 UD	CD	7,750	10,000	2,250	29%		KELONTONGAN	PALEMBANG	LAHAT			
33	RUDI	L.LINGGAU	BG 8052 EG	CD	8,750	10,000	1,250	14%		PAKAN IKAN	LAMPUNG	L.LINGGAU			
34	SARWO	PADANG	BH 8713 FQ	CD	7,500	10,000	2,500	33%		JAGUNG	M.DUA	PADANG			
35	ZONA	PEKANBARU	Z 9569 T	FS	13,000	16,000	3,000	23%		CAT	JAKARTA	PEKANBARU			
36	SAMSIR	PADANG	BH 8499 ZU	CD	7,500	9,000	1,500	20%		JAGUNG	M.DUA	PADANG			
37	ANWAR	LAHAT	BE 8532 AU	TR	24,000	28,000	4,000	17%		GANDUM	LAMPUNG	LAHAT			
38	MARSITO	CURUP	BE 8224 YG	CD	7,500	9,500	2,000	27%		CIKI	LAMPUNG	CURUP			
39	HATTA	TEBING TINGGI	BG 8225 IA	FS	14,000	19,000	5,000	36%		GALON	LAMPUNG	TEBING TINGGI			
40	ANDRIAN	PADANG	G 1803 DL	CD	7,935	10,000	2,065	26%		CABE	JAWA	PADANG			


## Data Harian Kendaraan Angkutan Barang Masuk UPPKB Merapi Tanggal 26 Januari 2022

 <b>DIREKTORAT JENDERAL PERHUBUNGAN DARAT</b> <b>KEMENTERIAN PERHUBUNGAN</b>													Nomor Formulir : FORM-001/036/SOP/HUB.01/07/2020 Tgl. Disahkan : 18/08/2020 Tgl. Revisi : Tgl. diberlakukan : 18/08/2020		
DATA HARIAN KENDARAAN ANGKUTAN BARANG MASUK UPPKB															
NO	NAMA PENGEMUDI	ALAMAT	NO. KENDARAAN	JENIS KENDARAAN	JBI	HASIL TIMBANGAN	SELISIH TIMBANGAN	%	DAYA ANGKUT	BARANG YG DI ANGKUT	ASAL	TUJUAN	PELANGGARAN	PASAL PELANGGARAN	KETERANGAN
1	YAN	PALEMBANG	BG 8188 IC	CD	7,500	11,000	3,500	47%		PUPUK	PALEMBANG	LAHAT			
2	HAMDANI	PALEMBANG	BG 8883 H	FS	15,000	20,000	5,000	33%		SEMEN	PALEMBANG	LAHAT			
3	EVAN	PALEMBANG	BG 8072 IJ	FS	15,000	20,000	5,000	33%		SEMEN	PALEMBANG	LAHAT			
4	PRIL	LAMPUNG	BE 9860 BH	CD	8,500	10,300	1,800	21%		CIKI	LAMPUNG	LAHAT			
5	BASNI	LAMPUNG	BE 9047 BH	CD	8,500	10,300	1,800	21%		CIKI	LAMPUNG	LAHAT			
6	IRI	LAMPUNG	BE 8221 CD	CD	8,500	10,330	1,830	22%		CIKI	LAMPUNG	LAHAT			
7	SUMARNO	LAMPUNG	B 9249 FEH	TR	25,340	36,000	10,660	42%		SEMEN CAIR	LAMPUNG	LAHAT	DAYA ANGKUT	307	SURAT PERINGATAN
8	DARUS	SURABAYA	L 8831 FEH	TR BOX	25,000	37,000	12,000	48%		SUSU KALENG	JAKARTA	PADANG	DAYA ANGKUT	307	SURAT PERINGATAN
9	HERDIN	MUARAENIM	BG 8848 TB	CD	7,500	9,500	2,000	27%		SAWIT	MUARAENIM	LAHAT			
10	WARNI	MUARAENIM	BG 8846 TB	CD	7,500	9,200	1,700	23%		SAWIT	MUARAENIM	LAHAT			
11	IDRUS	BATURAJA	BG 8430 IC	FS	14,000	19,000	5,000	36%		SEMEN	BATURAJA	LUBUKLINGGAU			
12	YADI	BATURAJA	BG 8693 UA	FS	14,000	19,000	5,000	36%		SEMEN	BATURAJA	LUBUKLINGGAU			
13	SLAMET	BATURAJA	BG 8171 IC	FS	14,000	19,000	5,000	36%		SEMEN	BATURAJA	LUBUKLINGGAU			
14	MARTO	BATURAJA	BG 8077 IJ	FS	14,000	19,000	5,000	36%		SEMEN	BATURAJA	LUBUKLINGGAU			
15	SUMARNO	BATURAJA	BG 9843 AJ	TR	21,000	27,000	6,000	29%		SEMEN	BATURAJA	LUBUKLINGGAU			
16	SUARTO	LAMPUNG	BE 9286 BU	TR	21,000	27,000	6,000	29%		KELONTONGAN	LAMPUNG	LUBUKLINGGAU			
17	SUMANTO	BATURAJA	BG 8185 IB	CD	7,500	9,500	2,000	27%		SEMEN	BATURAJA	LAHAT			
18	DIDI	PALEMBANG	BG 8092 MNC	CD	7,500	9,500	2,000	27%		CPO	LAHAT	PALEMBANG			
19	FALUZI	PALEMBANG	BG 8117 C	CD	7,500	9,500	2,000	27%		CPO	LAHAT	PALEMBANG			
20	ERLANI	PALEMBANG	BG 8171 NK	CD	7,500	9,500	2,000	27%		CPO	LAHAT	PALEMBANG			
21	SUNARDI	BENGKULU	BD 8059 GU	FS	14,000	19,000	5,000	36%		SEMEN	BATURAJA	LUBUKLINGGAU			
22	HELSUM	BENGKULU	BD 8054 GG	FS	14,000	19,000	5,000	36%		SEMEN	BATURAJA	LUBUKLINGGAU			
23	LANDRIK	BENGKULU	BD 8693 KF	FS	14,000	19,000	5,000	36%		SEMEN	BATURAJA	LUBUKLINGGAU			
24	ROZI	BATURAJA	BG 8045 IC	CD	7,500	9,000	1,500	20%		SEMEN	BATURAJA	LUBUKLINGGAU			
25	DENI	BATURAJA	BG 8467 IC	FS	14,000	19,000	5,000	36%		SEMEN	BATURAJA	LUBUKLINGGAU			
26	DARMANTO	PURBALINGGO	R 8672 AL	PICK UP	2,345	3,000	655	28%		UNDERDIL	BATURAJA	BENGKULU			
27	PAJAR	LAHAT	BD 8593 UU	CD	8,000	9,000	1,000	13%		MOTOR	PALEMBANG	LAHAT			
28	IYAN	LINGGAU	BD 9396 UU	FS	11,500	14,000	2,500	22%		KERUPUK	PALEMBANG	LINGGAU			
29	KHOIRUL	PALEMBANG	BH 8302 GU	FS	16,000	20,000	4,000	25%		MINYAK	KIKIM	PALEMBANG			
30	SUBENI	PALEMBANG	BH 8265 GU	FS	16,000	20,000	4,000	25%		MINYAK	KIKIM	PALEMBANG			
31	SAMSUL	PALEMBANG	BH 8218 GU	FS	16,000	20,000	4,000	25%		MINYAK	KIKIM	PALEMBANG			
32	PURNOMO	JAKARTA	BG 8015 GC	CD	7,500	8,500	1,000	13%		KAYU	LINGGAU	JAKARTA			
33	KANDAR	PALEMBANG	BH 8268 GU	FS	16,000	20,000	4,000	25%		MINYAK	KIKIM	PALEMBANG			
34	AMRIZAL	PALEMBANG	BH 8234 GU	FS	16,000	20,000	4,000	25%		MINYAK	KIKIM	PALEMBANG			
35	JONI	PALEMBANG	BH 8931 GU	FS	16,000	20,000	4,000	25%		MINYAK	KIKIM	PALEMBANG			
36	BAMIN	PALEMBANG	BH 8160 GU	FS	16,000	20,000	4,000	25%		MINYAK	KIKIM	PALEMBANG			
37	HANIP	LAHAT	BG 8482 EG	CD	8,000	9,000	1,000	13%		BERAS	PALEMBANG	LAHAT			
38	BOBI	LAHAT	BG 8185 BO	CD	8,000	9,000	1,000	13%		BERAS	PALEMBANG	LAHAT			
39	ALI	LAHAT	BG 8324 KI	CD	8,000	9,000	1,000	13%		BERAS	PALEMBANG	LAHAT			

## Data Harian Kendaraan Angkutan Barang Masuk UPPKB Merapi Tanggal 27 Januari 2022

 <b>DIREKTORAT JENDERAL PERHUBUNGAN DARAT</b> <b>KEMENTERIAN PERHUBUNGAN</b>													Nomor Formulir : FORM-001/036/SOP/HUB.01/07/2020 Tgl. Disahkan : 18/08/2020 Tgl. Revisi : Tgl. diberlakukan : 18/08/2020		
DATA HARIAN KENDARAAN ANGKUTAN BARANG MASUK UPPKB															
NO	NAMA PENGEMUDI	ALAMAT	NO. KENDARAAN	JENIS KENDARAAN	JBI	HASIL TIM BANGAN	SELISIH TIM BANGAN	%	DAYA ANGKUT	BARANG YG DI ANGKUT	ASAL	TUJUAN	PELANGGARAN	PASAL PELANGGARAN	KETERANGAN
1	JUS	LAHAT	BE 8704 EE	FS	14,000	17,000	3,000	21%		KERAMIK	LAMPUNG	LAHAT			
2	ALI	4 LAWANG	BG 8173 AU	FS	14,000	17,000	3,000	21%		OKI JELLY	LAMPUNG	4 LAWANG			
3	UCOK	LAHAT	BD 8371 UD	CD	7,500	9,000	1,500	20%		EXPEDISI	PALEMBANG	LAHAT			
4	YANTONY	BENGKULU	BG 8290 GK	CD	7,500	8,900	1,400	19%		BERAS	LAMPUNG	BENGKULU			
5	BILLY	LAHAT	BG 8759 DCF	PU	2,160	2,500	340	16%		SEMANGKA	PRABUMULIH	LAHAT			
6	RENDI	LAHAT	BG 8511 IB	CD	7,500	8,900	1,400	19%		EXPEDISI	PALEMBANG	LAHAT			
7	ERWIN	PADANG	BA 8020 TW	CD	7,500	8,900	1,400	19%		EXPEDISI	JKT	PADANG			
8	ERIK	LAMPUNG	BE 9051 AK	FS	14,000	18,700	4,700	34%		ARANG	JBI	LAMPUNG			
9	RUKADI	LAMPUNG	BE 9629 IT	FS	14,000	18,700	4,700	34%		ARANG	LAHAT	LAMPUNG			
10	DODO	LAHAT	BE 8591 UQ	PU	3,140	4,000	860	27%		BUAH	PALEMBANG	LAHAT			
11	ARDIANSYAH	LAHAT	BG 8902 IA	FS	15,000	17,000	2,000	13%		LEMARI	PALEMBANG	LAHAT			
12	JOHAN	LINGGAU	BE 9408 BU	FS	12,095	16,000	3,905	32%		KELONTONGAN	JAKARTA	LINGGAU			
13	SATRIA	PADANG	BA 8823 WU	CD	7,500	8,000	500	7%		KELONTONGAN	JAKARTA	PADANG			
14	KAMARDI	JAKARTA	B 9563 SYK	FS	13,130	17,000	3,870	29%		JERIGEN	PADANG	JAKARTA			
15	ILHAM	BENGKULU	BG 8464 W	CD	7,560	9,000	1,440	19%		BIBIT	LAMPUNG	BENGKULU			
16	MAMAN	SAROLANGUN	BG 8087 FP	FS	11,500	15,000	3,500	30%		TIANG BETON	BATU RAJA	SAROLANGUN			
17	DARWIS	BATURAJA	BE 9064 BL	FS	11,500	17,000	5,500	48%		TIANG BETON	BATU RAJA	SAROLANGUN			
18	SOPHAN	BATURAJA	BG 8961 FU	FS	11,300	16,000	4,700	42%		TIANG BETON	BATU RAJA	SAROLANGUN			
19	RIKO	SAROLANGUN	BG 4780 ML	FS	11,300	15,200	3,900	35%		TIANG BETON	BATU RAJA	SAROLANGUN			
20	RIAN	LAHAT	BG 5416 MD	CD	2,500	3,000	500	20%		YAKULT	GN. KEMBANG	LAHAT			
21	RODI	SAROLANGUN	B 9353 BCC	CD	7,500	9,000	1,500	20%		TIANG BETON	BATU RAJA	SAROLANGUN			
22	YANTO	SAROLANGUN	BG 8030 FP	CD	7,500	9,500	2,000	27%		TIANG BETON	BATU RAJA	SAROLANGUN			
23	MAMAT	LAHAT	BG 8305 IG	CD	7,500	9,800	2,300	31%		BESI TONGKANG	JAKARTA	LAHAT			
24	YANTO	LAHAT	BG 8271 WE	CD	7,500	9,800	2,300	31%		BESI TONGKANG	JAKARTA	LAHAT			
25	SYAMSUL BAHRI	LAHAT	BG 8594 LR	CD	7,500	8,000	500	7%		PETI KOTAK	PALEMBANG	LAHAT			
26	ANTO	LAHAT	BE 9068 AJ	TR	14,000	17,000	3,000	21%		KELONTONGAN	PALEMBANG	LAHAT			
27	INDRA	BATURAJA	BG 8202 IB	TR	24,000	29,000	5,000	21%		SEMEN	BATURAJA	LUBUKLINGGAU			
28	BAMBANG	BATURAJA	BG 8389 IC	FS	14,000	18,000	4,000	29%		SEMEN	BATURAJA	LUBUKLINGGAU			
29	LIMIN	BATURAJA	BG 8566 IC	FS	14,000	18,000	4,000	29%		SEMEN	BATURAJA	LUBUKLINGGAU			
30	KURDI	LAMPUNG	B 9792 TE	FS	14,000	18,000	4,000	29%		MINYAK SAWIT	LAHAT	LAMPUNG			
31	AMRI	LAMPUNG	B 9292 SH	FS	14,000	18,000	4,000	29%		MINYAK SAWIT	LAHAT	LAMPUNG			
32	JANUAR	LAMPUNG	B 9692 TE	FS	14,000	18,000	4,000	29%		MINYAK SAWIT	LAHAT	LAMPUNG			
33	HAMBALI	LAMPUNG	BG 8736 IW	FS	14,000	18,000	4,000	29%		MINYAK SAWIT	LAHAT	LAMPUNG			
34	ARIS	LAMPUNG	BE 8269 DY	TR	24,000	30,000	6,000	25%		MINYAK SAWIT	LAHAT	LAMPUNG			
35	EKO	LAMPUNG	BE 8525 DK	TR	24,000	30,000	6,000	25%		MINYAK SAWIT	LAHAT	LAMPUNG			
36	SAWIYO	LAMPUNG	BE 8546 DE	TR	24,000	30,000	6,000	25%		MINYAK SAWIT	LAHAT	LAMPUNG			
37	UDIN	PAGAR ALAM	BG 8115 W	CD	7,500	10,000	2,500	33%		PULPUL	PALEMBANG	PAGAR ALAM			
38	ANDRY	LAHAT	BE 8254 IP	CD	7,500	9,800	2,300	31%		PAKAN AYAM	LAMPUNG	LAHAT			
39	GUSDUR	LAHAT	BE 8085 AE	CD	7,500	9,800	2,300	31%		PAKAN AYAM	LAMPUNG	LAHAT			
40	ASMADI	LAHAT	BG 8953 YA	CD	7,500	9,000	1,500	20%		BERAS	BELITANG	LAHAT			
41	WINDARTA	LAHAT	BG 8229 YC	CD	7,500	10,000	2,500	33%		BERAS	BELITANG	LAHAT			
42	WIN	LUBUK LINGGAU	BG 8646 YB	CD	8,000	7,800	-200	-3%		OBAT	PALEMBANG	LUBUK LINGGAU			


## Data Harian Kendaraan Angkutan Barang Masuk UPPKB Merapi Tanggal 28 Januari 2022

 <b>DIREKTORAT JENDERAL PERHUBUNGAN DARAT</b> <b>KEMENTERIAN PERHUBUNGAN</b>													Nomor Formulir : FORM-001/036/SOP/HUB.01/07/2020 Tgl. Disahkan : 18/08/2020 Tgl. Revisi : Tgl. diberlakukan : 18/08/2020		
DATA HARIAN KENDARAAN ANGKUTAN BARANG MASUK UPPKB															
NO	NAMA PENGEMUDI	ALAMAT	NO. KENDARAAN	JENIS KENDARAAN	JBI	HASIL TIMBANGAN	SELISIH TIMBANGAN	%	DAYA ANGKUT	BARANG YG DI ANGKUT	ASAL	TUJUAN	PELANGGARAN	PASAL PELANGGARAN	KETERANGAN
1	ROY	LAMPUNG	BE 8546 DE	CD	7,500	11,000	3,500	47%		PAKAN AYAM	LAMPUNG	LAHAT	DAYA ANGKUT	307	SURAT PERINGATAN
2	THAMRIN	LAHAT	BG 8414 QA	FS	11,477	14,000	2,523	22%		MOTOR	PALEMBANG	LAHAT			
3	RADIT	LAHAT	BG 8102 ES	FS	11,360	15,000	3,640	32%		KELONTONGAN	JAKARTA	LAHAT			
4	OBIN	JAKARTA	B 9003 VO	FS	11,590	15,000	3,410	29%		KELONTONGAN	LINGGAU	JAKARTA			
5	RADEN	LAHAT	BG 8591 FF	CD	7,500	8,000	500	7%		KELONTONGAN	PRABU	LAHAT			
6	AMRIZAL	LAHAT	B 9650 AV	PICKUP	2,500	3,000	500	20%		PERABOT	MUARAENIM	LAHAT			
7	ARI	LAHAT	B 9396 TDL	PICKUP	2,500	2,800	300	12%		SABUN	MUARAENIM	LAHAT			
8	DAHA	BENGKULU	BD 8116 CK	CD	7,500	9,000	1,500	20%		BERAS	LAMPUNG	BENGKULU			
9	DEDI	CURUP	BD 8558 CK	CD	8,042	10,000	1,958	24%		BERAS	LAMPUNG	CURUP			
10	ROHIB	LAHAT	K 1908 EL	FS	14,000	17,000	3,000	21%		PUPUK	PALEMBANG	LAHAT			
11	ALI ROHMAN	LAHAT	BG 9072 MA	FS	14,000	17,000	3,000	21%		PUPUK	PALEMBANG	LAHAT			
12	AMRON	LAHAT	BG 8765 KU	FS	14,000	17,000	3,000	21%		PUPUK	PALEMBANG	LAHAT			
13	DODI	LAHAT	BG 8631 KU	FS	14,000	17,000	3,000	21%		PUPUK	PALEMBANG	LAHAT			
14	SUTRISNO	LAHAT	BG 8888 O	CD	7,500	8,700	1,200	16%		KELONTONGAN	PALEMBANG	LAHAT			
15	HERI	LAHAT	BG 8689 IV	CD	7,500	8,000	500	7%		INDOMIE	PALEMBANG	LAHAT			
16	HARIANTO	LAHAT	BG 8420 IH	CD	7,500	9,800	2,300	31%		BEHEL	MUARAENIM	LAHAT			
17	LIZAH	PADANG	BA 9086 LO	CD	7,500	8,000	500	7%		CABE	MAGELANG	PADANG			
18	SOLEH	LAHAT	B 9941 NCB	CD	2,356	3,200	844	36%		PENGHARUM	PALEMBANG	LAHAT			
19	NASIB	LAHAT	BE 9753 CV	FS	14,030	17,800	3,770	27%		ROKOK	JAKARTA	LAHAT			
20	JALAL	LAHAT	BE 9265 AJ	FS	14,030	17,800	3,770	27%		MATERIAL	LAMPUNG	LAHAT			
21	UCOK	LAHAT	BG 8731 UD	CD	8,300	10,000	1,700	20%		KELONTONGAN	PALEMBANG	LAHAT			
22	PAJAR	LAHAT	BG 8405 UH	FS	14,000	17,000	3,000	21%		SEMEN	BATURAJA	LAHAT			
23	ANDRE	LAHAT	BG 8207 LO	FS	14,000	17,000	3,000	21%		SEMEN	PALEMBANG	LAHAT			
24	ARIF	PAGAR ALAM	D 8975 EG	CD	7,500	8,000	500	7%		SEMPAKOP	PALEMBANG	PAGAR ALAM			
25	FERI	LAHAT	BE 8657 O	CD	7,500	8,000	500	7%		PERMEN	MUARAENIM	LAHAT			
26	SARUDIN	BATURAJA	B 9792 TE	FS	14,000	19,000	5,000	36%		SEMEN	BATURAJA	LAHAT			
27	ANTO	BATURAJA	BG 8736 W	FS	14,000	19,000	5,000	36%		SEMEN	BATURAJA	LAHAT			
28	ZILI	BATURAJA	B 9292 SH	FS	14,000	19,000	5,000	36%		SEMEN	BATURAJA	LAHAT			
29	JAPARUDIN	BATURAJA	B 9692 TE	FS	14,000	19,000	5,000	36%		SEMEN	BATURAJA	LAHAT			
30	YUSUF	BATURAJA	BE 8269 DY	FS	14,000	18,500	4,500	32%		SEMEN	BATURAJA	LAHAT			
31	BAGUS	BATURAJA	BE 8525 DK	FS	14,000	19,500	5,500	39%		SEMEN	BATURAJA	LAHAT			
32	BARI	LAMPUNG	BE 8199 BS	FS	14,000	19,000	5,000	36%		MINYAK SAWIT	LAHAT	PALEMBANG			
33	WIKA	LAMPUNG	BE 9404 YU	FS	14,000	19,000	5,000	36%		MINYAK SAWIT	LAHAT	PALEMBANG			
34	GUNAWAN	LAMPUNG	BE 8388 BS	FS	14,000	19,000	5,000	36%		MINYAK SAWIT	LAHAT	PALEMBANG			
35	OKI	BATURAJA	BE 8425 C	FS	14,000	19,000	5,000	36%		SEMEN	BATURAJA	LUBUK LINGGAU			
36	EKO	BATURAJA	BG 8465 IC	FS	14,000	19,000	5,000	36%		SEMEN	BATURAJA	LUBUK LINGGAU			
37	RAHMAN	BATURAJA	BG 8532 IH	TR	21,000	27,000	6,000	29%		SEMEN	BATURAJA	LUBUK LINGGAU			
38	ISMAIL	BATURAJA	BG 8499 IH	TR	21,000	28,000	7,000	33%		SEMEN	BATURAJA	LUBUK LINGGAU			
39	JALAL UDIN	PAGAR ALAM	B 9309 IQO	FS	14,000	16,000	2,000	14%		SEMPAKO	TANGERANG	PAGAR ALAM			

## Data Harian Kendaraan Angkutan Barang Masuk UPPKB Merapi Tanggal 29 Januari 2022


 <b>DIREKTORAT JENDERAL PERHUBUNGAN DARAT</b> <b>KEMENTERIAN PERHUBUNGAN</b>														Nomor Formulir : FORM-001/036/SOP/HUB.01/07/2020 Tgl. Disahkan : 18/08/2020 Tgl. Revisi : Tgl. diberlakukan : 18/08/2020	
DATA HARIAN KENDARAAN ANGKUTAN BARANG MASUK UPPKB															
NO	NAMA PENGEMUDI	ALAMAT	NO. KENDARAAN	JENIS KENDARAAN	JBI	HASIL TIMBANGAN	SELISIH TIMBANGAN	%	DAYA ANGKUT	BARANG YG DI ANGKUT	ASAL	TUJUAN	PELANGGARAN	PASAL PELANGGARAN	KETERANGAN
1	MAHMUD	PAGAR ALAM	BG 8103 LW	CD	7,500	11,800	4,300	57%		EKSPEDISI	PALEMBANG	LAHAT	DAYA ANGKUT	307	TRANSFER MUATAN
2	MEKSI	PAGAR ALAM	BG 8078 W	CD	7,500	10,500	3,000	40%		SAYUR	PAGAR ALAM	PALEMBANG	DAYA ANGKUT	307	SURAT PERINGATAN
3	ANDY	LAHAT	BG 8196 HD	CD	7,500	10,000	2,500	33%		MANISAN	PALEMBANG	LAHAT			
4	ADIT	PAGAR ALAM	BG 8099 CH	CD	7,500	9,000	1,500	20%		KELONTONGAN	PRABUMULIH	PAGAR ALAM			
5	SANTOSO	JAWA	W 9748 DA	FS	14,000	19,000	5,000	36%		KOPI	LAHAT	JAWA			
6	ASEP	LAHAT	T 9572 DA	FS	14,000	16,000	2,000	14%		KARDUS	PALEMBANG	LAHAT			
7	AMIR	LAHAT	BE 9020 CM	CD	7,500	10,000	2,500	33%		BERAS	BELITANG	LAHAT			
8	YUDI	BENGGULU	BD 8230 EU	CD	7,500	8,600	1,100	15%		FURNITURE	LAHAT	BENGGULU			
9	DIKY	PAGAR ALAM	B 9726 TCN	CD	7,500	9,500	2,000	27%		PRODUCT WINGS	MUARA ENIM	PAGAR ALAM			
10	ROZI	LAHAT	BG 8234 WS	CD	7,500	10,000	2,500	33%		BATERAI	MUARA ENIM	LAHAT			
11	HENDRI	PADANG	BA 8133 A	CD	7,500	9,000	1,500	20%		KELONTONGAN	JAKARTA	PADANG			
12	BUDI	PAGAR ALAM	BG 8499 W	CD	7,500	10,500	3,000	40%		PUPIUK	PALEMBANG	PAGAR ALAM			
13	DEDY	PAGAR ALAM	BE 8953 YE	FS	14,400	18,000	3,600	25%		GULA	JAKARTA	PAGAR ALAM			
14	ANTO	PAGAR ALAM	B 9458 NCI	FS	14,400	18,000	3,600	25%		GULA	JAKARTA	PAGAR ALAM			
15	HASAN	LAHAT	BE 8934 JF	CD	7,500	9,000	1,500	20%		MIE INSTAN	LAMPUNG	LAHAT			
16	JEKY	PALEMBANG	BG 8060 S	CD	7,000	9,000	2,000	29%		SAYUR	PAGAR ALAM	PALEMBANG			
17	ADY	MUARA ENIM	BG 8845 EC	CD	7,500	10,500	3,000	40%		SAWIT	LAHAT	MUARA ENIM			
18	KASIM	PALEMBANG	BD 8096 LO	CD	7,500	9,500	2,000	27%		SAYUR	PAGAR ALAM	PALEMBANG			
19	EDY	PALEMBANG	BG 8060 HO	CD	7,500	9,100	1,600	21%		SAYUR	PAGAR ALAM	PALEMBANG			
20	HERY	LAHAT	H 1418 HK	CD	8,000	10,000	2,000	25%		KELONTONGAN	SEMARANG	LAHAT			
21	SONY	LAHAT	B 9096 NYU	FS	14,000	19,000	5,000	36%		BERAS	METRO	LAHAT			
22	YANTO	PADANG	BE 9039 AD	FS	14,000	16,000	2,000	14%		ROTI	LAMPUNG	PADANG			
23	SUMADI	PADANG	BE 9029 AJ	FS	14,000	16,000	2,000	14%		ROTI	LAMPUNG	PADANG			
24	MARTIN	PAGAR ALAM	B 9789 TCK	PU	4,860	6,000	1,140	23%		KELONTONGAN	PALEMBANG	PAGAR ALAM			
25	YOGA	LAHAT	BG 8278 EG	CD	7,500	9,900	2,400	32%		KELONTONGAN	PALEMBANG	LAHAT			
26	DEDI	PALEMBANG	BG 8251 W	CD	7,500	10,000	2,500	33%		KOPI	PAGAR ALAM	PALEMBANG			
27	ALI	LAHAT	BH 8461 MV	CD	8,000	10,000	2,000	25%		SEMBAKO	PALEMBANG	LAHAT			
28	HARI	LINGGAU	BE 8591 UQ	CD	8,000	10,000	2,000	25%		SEMBAKO	LAMPUNG	LINGGAU			
29	ABDUL	LAMPUNG	BG 8196 S	FS	14,000	16,500	2,500	18%		KOPI	TEBING	LAMPUNG			
30	AKUMI	LAHAT	BE 9734 AF	FS	14,000	16,000	2,000	14%		KOPI	LAMPUNG	LAHAT			
31	SUNY	PALEMBANG	BG 8763 EF	CD	7,500	9,000	1,500	20%		TAHU	LAHAT	PALEMBANG			
32	YANTO	LAHAT	BG 8137 EF	FS	17,000	20,000	3,000	18%		SEMEN	BATURAJA	LAHAT			
33	KUSA	LAHAT	BG 8785 US	FS	17,000	18,000	1,000	6%		MINUMAN	PALEMBANG	LAHAT			
34	DARYANTO	JAKARTA	BG 8699 HB	CD	8,000	11,000	3,000	38%		KAYU	LUBUK LINGGAU	JAKARTA			
35	DATUK	LAMPUNG	BH 8166 WU	CD	7,500	10,000	2,500	33%		BATU	PADANG	LAMPUNG			
36	SUROSO	LAMPUNG	BE 9109 YB	CD	8,000	9,500	1,500	19%		KENTANG	JAMBI	LAMPUNG			
37	IRWAN	LAMPUNG	BD 8077 AS	CD	8,000	10,000	2,000	25%		KOPI	PAGAR ALAM	LAMPUNG			
38	OKVIAN	PADANG	BE 9030 RE	CD	7,260	10,000	2,740	38%		KELONTONGAN	JAKARTA	PADANG			
39	ANDI	LAMPUNG	BG 8612 EF	CD	7,500	10,000	2,500	33%		KOPI	LAHAT	LAMPUNG			
40	NIZAR	MUARA ENIM	BG 8969 DF	CD	7,500	9,000	1,500	20%		LEMARI	LAHAT	MUARA ENIM			

## Data Harian Kendaraan Angkutan Barang Masuk UPPKB Merapi Tanggal 30 Januari 2022


 <b>DIREKTORAT JENDERAL PERHUBUNGAN DARAT</b> <b>KEMENTERIAN PERHUBUNGAN</b>													Nomor Formulir : FORM-001/036/SOP/HUB.01/07/2020 Tgl. Disahkan : 18/08/2020 Tgl. Revisi : Tgl. diberlakukan : 18/08/2020		
DATA HARIAN KENDARAAN ANGKUTAN BARANG MASUK UPPKB															
NO	NAMA PENGEMUDI	ALAMAT	NO. KENDARAAN	JENIS KENDARAAN	JBI	HASIL TIMBANGAN	SELISIH TIMBANGAN	%	DAYA ANGKUT	BARANG YG DI ANGKUT	ASAL	TUJUAN	PELANGGARAN	PASAL PELANGGARAN	KETERANGAN
1	RUDI	LAMPUNG	BE 9104 AJ	CD	7,500	10,000	2,500	33%		CPO	LAHAT	LAMPUNG			
2	NURJAMAN	LAMPUNG	BE 9426 YV	CD	7,500	10,500	3,000	40%		CPO	LAHAT	LAMPUNG			
3	ZALNADI	LAMPUNG	BE 9115 AJ	CD	7,500	10,000	2,500	33%		CPO	LAHAT	LAMPUNG			
4	PRAPTO	LAMPUNG	BE 9108 AJ	CD	7,500	11,300	3,800	51%		CPO	LAHAT	LAMPUNG			
5	YUNUS	LAMPUNG	BE 9018 CK	FS	14,000	19,500	5,500	39%		CPO	LAHAT	LAMPUNG			
6	SAIRUN	LAMPUNG	BE 8399 CG	FS	14,000	19,500	5,500	39%		CPO	LAHAT	LAMPUNG			
7	AGUS	LAMPUNG	BE 8151 CY	FS	14,000	19,500	5,500	39%		CPO	LAHAT	LAMPUNG			
8	SISWOYO	LAMPUNG	BE 9235 EYT	CD	7,500	11,000	3,500	47%		PUPUK	LAMPUNG	LAHAT	DAYA ANGKUT	307	SURAT PERINGATAN
9	RINTON	LAHAT	BG 8880 O	CD	7,280	10,000	2,720	37%		EKSPERDISI	PALEMBANG	LAHAT			
10	ANUAR	LAHAT	BG 8230 EH	CD	8,000	10,000	2,000	25%		AQUA	PALEMBANG	LAHAT			
11	HASBI	LB. LINGGAU	BE 9892 FC	FS	13,500	14,000	500	4%		KOTAK	LAMPUNG	LB. LINGGAU			
12	JONSON	LAHAT	BE 9757 YJ	FS	15,000	18,000	3,000	20%		SEMEN	PALEMBANG	LAHAT			
13	SUSANTO	LAHAT	BE 9340 YJ	CD	7,105	8,500	1,395	20%		BUMBU MASAK	MUARA ENIM	LAHAT			
14	ARLEN	LAHAT	BE 9773 YJ	FS	14,000	18,000	4,000	29%		SEMEN	BATURAJA	LAHAT			
15	ALEX	LAHAT	BG 8453 P	CD	7,500	10,000	2,500	33%		BERAS	LAMPUNG	LAHAT			
16	BAIDURI	LAHAT	BG 8708 S	FS	14,000	18,000	4,000	29%		SEMEN	BATURAJA	LAHAT			
17	ROBERT	LAHAT	BG 8512 S	FS	14,000	18,000	4,000	29%		SEMEN	BATURAJA	LAHAT			
18	REMON	LAHAT	BE 9520 CE	CD	7,500	8,000	500	7%		KERUPUK	PALEMBANG	LAHAT			
19	SELAMET	JAKARTA	R 1483 PC	CD	7,500	10,000	2,500	33%		BUAH	Medan	JAKARTA			
20	SUNTIRO	BENGGULU	BE 8136 YA	FS	14,000	16,000	2,000	14%		KECAP	LAMPUNG	BENGGULU			
21	SUGENG	LAHAT	BE 9709 BU	FS	14,000	14,500	500	4%		TISU	LAMPUNG	LAHAT			
22	BARI	BENGGULU	BE 8196 YA	FS	14,000	16,000	2,000	14%		KECAP	LAMPUNG	BENGGULU			
23	ANDI	LAMPUNG	BG 8549 W	CD	7,500	10,000	2,500	33%		KOPI	PAGAR ALAM	LAMPUNG			
24	RETNO	LAMPUNG	D 8075 W	CD	8,000	10,000	2,000	25%		KOPI	PAGAR ALAM	LAMPUNG			
25	IRAWAN	LAHAT	BG 8762 OG	CD	8,250	10,000	1,750	21%		BERAS	PALEMBANG	LAHAT			
26	ADI	LAHAT	BG 8624 FO	CD	7,500	10,000	2,500	33%		BERAS	PALEMBANG	LAHAT			
27	IWAN	LAHAT	BE 8299 BU	CD	7,250	8,000	750	10%		SNACK	LAMPUNG	LAHAT			
28	CHANDRA	LAHAT	B 9977 TU	PU	3,750	4,000	250	7%		WINGS	MUARA ENIM	LAHAT			
29	WANTO	LAHAT	BG 8810 UK	CD	8,750	9,000	250	3%		EKSPEDISI	PALEMBANG	LAHAT			
30	NURYADI	LAHAT	BG 8380 UN	CD	8,000	9,000	1,000	13%		LEMARI	PALEMBANG	LAHAT			
31	MUSTAMAM	LAHAT	K 1569 ZC	CD	8,000	9,000	1,000	13%		MABLE	JEPARA	LAHAT			
32	YONO	LAHAT	BG 8218 US	CD	8,000	9,000	1,000	13%		INDOMARCO	PALEMBANG	LAHAT			
33	ISHAK	MUARA ENIM	BG 8298 EI	CD	7,000	9,000	2,000	29%		PEMPERS	LAHAT	MUARA ENIM			
34	DENI	UJAN MAS	BG 8571 EG	PU	5,150	6,000	850	17%		KACANG	LAHAT	UJAN MAS			
35	PEKI	BANGKO	BD 8323 CK	FS	12,440	15,000	2,560	21%		PIPA	JAKARTA	BANGKO			
36	ANWAR	LAHAT	D 8695 WB	CD	6,850	7,000	150	2%		ROTI	PALEMBANG	LAHAT			
37	ADI	TEBING	BG 8170 GC	CD	8,000	10,000	2,000	25%		KELONTONGAN	JAKARTA	TEBING			
38	RIDI	JAKARTA	BG 8597 EI	CD	7,500	9,000	1,500	20%		KAYU	KIKIM	JAKARTA			
39	UJANG	MUARA ENIM	BG 8158 EC	CD	7,500	9,000	1,500	20%		KACANG	LAHAT	MUARA ENIM			
40	ALI	LAHAT	BH 8515 HV	CD	8,030	9,000	970	12%		INDOMARCO	PALEMBANG	LAHAT			




## Data Harian Kendaraan Angkutan Barang Masuk UPPKB Merapi Tanggal 31 Januari 2022

 <b>DIREKTORAT JENDERAL PERHUBUNGAN DARAT</b> <b>KEMENTERIAN PERHUBUNGAN</b>													Nomor Formulir : FORM-001/036/SOP/HUB.01/07/2020 Tgl. Disahkan : 18/08/2020 Tgl. Revisi : Tgl. diberlakukan : 18/08/2020		
DATA HARIAN KENDARAAN ANGKUTAN BARANG MASUK UPPKB															
NO	NAMA PENGEMUDI	ALAMAT	NO. KENDARAAN	JENIS KENDARAAN	JBI	HASIL TIMBANGAN	SELISIH TIMBANGAN	%	DAYA ANGKUT	BARANG YG DI ANGKUT	ASAL	TUJUAN	PELANGGARAN	PASAL PELANGGARAN	KETERANGAN
1	ISMAIL	BATURAJA	BE 9796 AJ	TR	21,000	28,000	7,000	33%		SEMEN	BATURAJA	LUBU LINGGAU			
2	LAM CIK	BATURAJA	BE 8556 IL	TR	21,000	28,000	7,000	33%		SEMEN	BATURAJA	LUBU LINGGAU			
3	AMIR	BATURAJA	BE 8551 IL	TR	21,000	28,000	7,000	33%		SEMEN	BATURAJA	LUBU LINGGAU			
4	NAJMI	BATURAJA	BE 8627 IB	TR	21,000	28,000	7,000	33%		SEMEN	BATURAJA	LUBU LINGGAU			
5	RONAL	BATURAJA	BE 9832 AJ	TR	21,000	27,000	6,000	29%		SEMEN	BATURAJA	LUBU LINGGAU			
6	ERLI	BATURAJA	BG 8170 IC	FS	14,000	19,000	5,000	36%		SEMEN	BATURAJA	LUBU LINGGAU			
7	RUDI	BATURAJA	BG 8070 IJ	FS	14,000	19,000	5,000	36%		SEMEN	BATURAJA	LUBU LINGGAU			
8	ERI	BATURAJA	BG 8081 G	FS	14,000	19,000	5,000	36%		SEMEN	BATURAJA	LUBU LINGGAU			
9	ALBET	BATURAJA	BE 8207 IC	FS	14,000	19,000	5,000	36%		SEMEN	BATURAJA	LUBU LINGGAU			
10	ASEF	BATURAJA	BE 8617 UF	FS	14,000	19,000	5,000	36%		SEMEN	BATURAJA	LUBU LINGGAU			
11	NASRUN	MUARA ENIM	BG 9125 DE	CD	7,500	11,100	3,600	48%		KELONTONGAN	PALEMBANG	LAHAT	DAYA ANGKUT	307	SURAT PERINGATAN
12	SUBHAN	PAGAR ALAM	BG 7712 WE	CD	7,500	11,000	3,500	47%		EKSPEDISI	MUARA ENIM	LAHAT	DAYA ANGKUT	307	SURAT PERINGATAN
13	MAUL	BATURAJA	BG 8572 IC	FS	14,000	19,000	5,000	36%		SEMEN	BATURAJA	LUBUK LINGGAU			
14	SUHERI	PALEMBANG	BG 8447 ID	FS	14,000	19,000	5,000	36%		CPO	LAHAT	PALEMBANG			
15	HERMAN	PALEMBANG	BG 8201 IX	FS	14,000	19,000	5,000	36%		CPO	LAHAT	PALEMBANG			
16	FERI	PALEMBANG	BG 8203 IX	FS	14,000	19,000	5,000	36%		CPO	LAHAT	PALEMBANG			
17	ERLAN	PALEMBANG	BG 8205 IX	FS	14,000	19,000	5,000	36%		CPO	LAHAT	PALEMBANG			
18	JUNAIDI	BATURAJA	BG 8074 IJ	FS	14,000	18,000	4,000	29%		SEMEN	BATURAJA	LAHAT			
19	SALEH	BATURAJA	BG 8171 IC	FS	14,000	18,000	4,000	29%		SEMEN	BATURAJA	LAHAT			
20	MUHTAR	BATURAJA	BG 8077 IJ	FS	14,000	18,000	4,000	29%		SEMEN	BATURAJA	LAHAT			
21	DEDI	BATURAJA	BG 8694 IA	FS	14,000	18,000	4,000	29%		SEMEN	BATURAJA	LAHAT			
22	ANDI	BATURAJA	BG 8225 MI	FS	14,000	18,000	4,000	29%		SEMEN	BATURAJA	LAHAT			
23	RUDI	BATURAJA	BG 8569 IC	FS	14,000	18,000	4,000	29%		SEMEN	BATURAJA	LAHAT			
24	SAHRI	BATURAJA	BG 8566 IC	FS	14,000	18,000	4,000	29%		SEMEN	BATURAJA	LAHAT			
25	SAWAL	BATURAJA	BG 8498 IH	FS	14,000	18,000	4,000	29%		SEMEN	BATURAJA	LAHAT			
26	RUSDI	BATURAJA	BG 8743 IH	FS	14,000	18,000	4,000	29%		SEMEN	BATURAJA	LAHAT			
27	EDI	LAHAT	BG 8047 DJ	CD	7,500	10,000	2,500	33%		SAWIT	MUARA ENIM	LAHAT			
28	ROZALI	LAHAT	BG 8467 EI	FS	12,470	14,000	1,530	12%		SEMEN	BATU RAJA	LAHAT			
29	ASNAWI	LAHAT	BG 8447 LE	FS	12,470	14,000	1,530	12%		SEMEN	BATU RAJA	LAHAT			
30	IRWAN	LAMPUNG	BE 9859 CO	FS	14,430	11,000	-3,430	-24%		SUSU	LAMPUNG	LAHAT			
31	SIMBOLON	PALEMBANG	BG 8329 IR	CD	8,154	8,000	-154	-2%		COCA COLA	PALEMBANG	LAHAT			
32	SAPARUDIN	PALEMBANG	BG 8897 UE	CD	7,500	9,300	1,800	24%		SABUN	PALEMBANG	LAHAT			
33	JUNAIDI	PALEMBANG	BG 8630 UK	CD	7,500	8,000	500	7%		UNILIVER	PALEMBANG	LAHAT			
34	HARTONO	PALEMBANG	BG 8189 UD	CD	8,000	9,000	1,000	13%		INDOMIE	PALEMBANG	LAHAT			
35	SERBABU	JAKARTA	B 9038 IYW	FS	13,420	14,000	580	4%		UNILIVER	JAKARTA	LUBUK LINGGAU			
36	RANDI	PRABUMULIH	BG 8522 UB	CD	8,000	9,100	1,100	14%		SPERPACK	LAHAT	PRABUMULIH			
37	SUHANDA	PALEMBANG	B 9350 GCF	CD	4,650	6,000	1,350	29%		SPERPAT	PALEMBANG	LAHAT			
38	TRİYANTO	BATU RAJA	BG 8359 W	FS	11,590	13,000	1,410	12%		SEMEN	BATU RAJA	PAGAR ALAM			
39	M.TAUFIK	MARTAPURA	BG 8431 YB	CD	7,500	10,000	2,500	33%		BERAS	MARTAPURA	LAHAT			
40	A.RIDUAN	PALEMBANG	BG 8351 W	CD	7,500	10,000	2,500	33%		KELONTONGAN	PALEMBANG	PAGAR ALAM			
41	IRSAN	LAMPUNG	BE 9436 YV	FS	12,050	15,500	3,450	29%		BUNGKIL	LAHAT	LAMPUNG			
42	BENO	PALEMBANG	BG 8781 EG	CD	7,500	10,000	2,500	33%		KELONTONGAN	PALEMBANG	LAHAT			


## Data Harian Kendaraan Angkutan Barang Masuk UPPKB Merapi Tanggal 1 Februari 2022

 <b>DIREKTORAT JENDERAL PERHUBUNGAN DARAT</b> <b>KEMENTERIAN PERHUBUNGAN</b>													Nomor Formulir : FORM-001/036/SOP/HUB.01/07/2020 Tgl. Disahkan : 18/08/2020 Tgl. Revisi : Tgl. diberlakukan : 18/08/2020			
DATA HARIAN KENDARAAN ANGKUTAN BARANG MASUK UPPKB																
NO	NAMA PENGEMUDI	ALAMAT	NO. KENDARAAN	JENIS KENDARAAN	JBI	HASIL TIM BANGAN	SELISIH TIM BANGAN	%	DAYA ANGKUT	BARANG YG DI ANGKUT	ASAL	TUJUAN	PELANGGARAN	PASAL PELANGGARAN	KETERANGAN	
1	BAYU	PALEMBANG	BG 8679	IP	CD	7,500	10,000	2,500	33%	-	KELONTONGAN	PALEMBANG	LAHAT			
2	TONI	BATURAJA	BG 8644	IE	CD	7,500	6,300	-1,200	-16%	-	CHIKI	PALEMBANG	LAHAT			
3	CATUR	BATURAJA	BE 9030	FU	FS	15,000	14,000	-1,000	-7%	-	KACANG	JAWA TENGAH	LAHAT			
4	WANTO	LAMPUNG	BG 8121	FC	TR	21,000	26,000	5,000	24%	-	SEMEN	BATU RAJA	LAHAT			
5	YADI	BEKASI	BG 8529	W	FS	14,000	16,000	2,000	14%	-	SEMEN	BATU RAJA	PAGAR ALAM			
6	SUNARYO	JAKARTA	BG 8465	IC	FS	14,000	16,000	2,000	14%	-	SEMEN	BATU RAJA	LUBUK LINGGAU			
7	CAN	LAHAT	BG 8466	IC	FS	14,000	16,000	2,000	14%	-	SEMEN	BATU RAJA	LUBUK LINGGAU			
8	HENGGI	LAHAT	BG 8420	IB	FS	14,000	16,000	2,000	14%	-	SEMEN	BATU RAJA	LUBUK LINGGAU			
9	SELAMET	LAHAT	BG 8189	LS	CD	8,730	8,500	-230	-3%	-	MIE	PALEMBANG	LAHAT			
10	IHSAN	LAHAT	BG 8620	W	CD	7,500	9,800	2,300	31%	-	DEDAK	PAGAR ALAM	LAMPUNG			
11	BOWO	PAGAR ALAM	BG 8275	CE	CD	7,500	8,400	900	12%	-	MIE	PALEMBANG	LAHAT			
12	QORI	SURABAYA	BG 8615	W	CD	7,500	8,250	750	10%	-	CHIKI	LAMPUNG	PAGAR ALAM			
13	SATYA	KIKIM	BG 8560	W	CD	7,500	8,250	750	10%	-	CHIKI	LAMPUNG	PAGAR ALAM			
14	ANTO	LAMPUNG	BG 9068	AJ	FS	12,000	18,000	6,000	58%	-	POCARI	LAMPUNG	BENGGULU	DAYA ANGKUT	307	SURAT PERINGATAN
15	NANDA	KIKIM	BG 8637	OG	FS	14,000	17,000	3,000	21%	-	SEMEN	BATU RAJA	LUBUK LINGGAU			
16	JAWE	KIKIM	BE 8056	CU	CD	8,250	9,800	1,550	19%	-	KELONTONGAN	LAMPUNG	PAGAR ALAM			
17	AHMAD	JAKARTA	BG 8077	IJ	FS	16,000	2,000	14%	-	SEMEN	BATU RAJA	LAHAT				
18	MERTA	KARAWANG	BE 9767	YJ	FS	14,000	16,000	2,000	14%	-	GIFSUM	KARAWANG	LINGGAU			
19	BAGUS	KARAWANG	BE 9722	YJ	FS	14,000	16,500	2,500	18%	-	GIFSUM	KARAWANG	LINGGAU			
20	BAGIO	PALEMBANG	BG 8988	UT	FS	24,000	27,000	3,000	13%	-	SEMEN	PALEMBANG	LAHAT			
21	EKO	BATURAJA	BG 8465	IC	FS	12,000	18,000	7,000	58%	-	SEMEN	BATURAJA	LUBUK LINGGAU	DAYA ANGKUT	307	SURAT PERINGATAN
22	DIDIK	LAMPUNG	BE 8447	TU	CD	7,500	10,000	2,500	33%	-	BESI REL KERETA	LAMPUNG	LUBUK LINGGAU			
23	GONDES	PALEMBANG	BG 8875	NC	PU	2,060	2,600	540	26%	-	BUAH JERUK	PALEMBANG	LAHAT			
24	MARKABAN	BATURAJA	BG 8389	IC	FS	12,000	14,000	2,000	17%	-	SEMEN	BATURAJA	LAHAT			
25	LUKMAN	PALEMBANG	BE 9411	UL	TR	21,000	25,000	4,000	19%	-	MINYAK	KIKIM	LAMPUNG			
26	TUNGGU	BATURAJA	BG 8074	IJ	FS	14,000	18,000	4,000	29%	-	SEMEN	BATURAJA	LAHAT			
27	MUL	BATURAJA	BG 8171	IC	FS	14,000	18,000	4,000	29%	-	SEMEN	BATURAJA	LAHAT			
28	DITO	BATURAJA	BG 8077	IJ	FS	14,000	18,000	4,000	29%	-	SEMEN	BATURAJA	LAHAT			
29	ALAN	BATURAJA	BG 8694	IA	FS	18,000	18,000	4,000	29%	-	SEMEN	BATURAJA	LAHAT			
30	NASIR	BATURAJA	BG 8225	MJ	FS	14,000	18,000	4,000	29%	-	SEMEN	BATURAJA	LAHAT			
31	RUDI	BATURAJA	BG 8569	IC	FS	14,000	18,000	4,000	29%	-	SEMEN	BATURAJA	LAHAT			
32	SAHRI	BATURAJA	BG 8566	IC	FS	14,000	18,000	4,000	29%	-	SEMEN	BATURAJA	LAHAT			
33	ADAM	BATURAJA	BG 8498	IH	FS	14,000	18,000	4,000	29%	-	SEMEN	BATURAJA	LAHAT			
34	AMI	BATURAJA	BG 8743	IH	FS	14,000	18,000	4,000	29%	-	SEMEN	BATURAJA	LAHAT			
35	PUTRA	LAHAT	BG 8047	DJ	CD	7,500	10,000	2,500	33%	-	SAWIT	MUARA ENIM	LAHAT			
36	BAMBANG	LAHAT	BG 8467	EI	FS	12,470	14,000	1,530	12%	-	SEMEN	BATU RAJA	LAHAT			
37	DOYOK	LAHAT	BG 8447	LE	FS	12,470	14,000	1,530	12%	-	SEMEN	BATU RAJA	LAHAT			
38	IRWAN	LAMPUNG	BE 9859	CO	FS	14,430	11,000	-3,430	-24%	-	SUSU	LAMPUNG	LAHAT			
39	LUKSI	PALEMBANG	BG 8897	UE	CD	7,500	9,300	1,800	24%	-	SABUN	PALEMBANG	LAHAT			
40	YOSA	LAHAT	BG 8447	LE	FS	12,470	14,000	1,530	12%	-	SEMEN	BATU RAJA	LAHAT			
41	ADO	LAMPUNG	BE 9859	CO	FS	14,430	11,000	-3,430	-24%	-	SUSU	LAMPUNG	LAHAT			
42	HERDIYANTO	PALEMBANG	BG 8897	UE	CD	7,500	9,300	1,800	24%	-	SABUN	PALEMBANG	LAHAT			


## Data Harian Kendaraan Angkutan Barang Masuk UPPKB Merapi Tanggal 2 Februari 2022

 <b>DIREKTORAT JENDERAL PERHUBUNGAN DARAT</b> <b>KEMENTERIAN PERHUBUNGAN</b>													Nomor Formulir	: FORM-001/036/SOP/HUB.01/07/2020		
													Tgl. Disahkan	: 18/08/2020		
													Tgl. Revisi	:		
													Tgl. diberlakukan	: 18/08/2020		
DATA HARIAN KENDARAAN ANGKUTAN BARANG MASUK UPPKB																
NO	NAMA PENGEMUDI	ALAMAT	NO. KENDARAAN	JENIS KENDARAAN	JKI	HASIL TIMBANGAN	SELISIH TIMBANGAN	%	DAYA ANGKUT	BARANG YG DI ANGKUT	ASAL	TUJUAN	PELANGGARAN	PASAL PELANGGARAN	KETERANGAN	
1	RANDA	BENGKULU	A 9197	ZY	CD	8,000	9,000	1,000	13%	-	BERAS	LAMPUNG	P.ALAM			
2	ZULKIFLI	PALEMBANG	BG 8645	TJ	FS	8,000	9,000	1,000	13%	-	BUAH	LAHAT	PALEMBANG			
3	ROMSAH	LAHAT	BG 8169	IC	FS	8,000	10,000	2,000	25%	-	KOPI	LAHAT	LAMPUNG			
4	BAGJO	LAMPUNG	BE 8424	AU	FS	14,000	20,000	6,000	43%	-	SUSU	LAMPUNG	LAHAT	DAYA ANGKUT	307	SURAT PERINGATAN
5	DEDI	PAGAR ALAM	BD 8231	EU	PU	7,500	10,000	2,500	33%	-	KOPI	PAGAR ALAM	PALEMBANG			
6	ALI	JAMBI	BG 8262	EK	CD	8000	10,000	2,000	25%	-	SEBAKO	PALEMBANG	LAHAT			
7	HARI	LAMPUNG	BG 8447	US	PU	8000	10,000	2,000	25%	-	SEBAKO	LAMPUNG	LINGGAU			
8	HALNI	BENGKULU	BE 8759	DY	FS	8,000	8,700	700	9%	-	BERAS	LAMPUNG	BENGKULU			
9	FARID	MUARA ENIM	BE 8034	CM	CD	7,500	9,000	1,500	20%	-	PUPUK	PALEMBANG	BENGKULU			
10	NANDA	MUARA ENIM	BE 9104	AU	CD	7,500	9,600	2,100	28%	-	PUPUK	PALEMBANG	BENGKULU			
11	TAUFIK	PAGAR ALAM	BG 8894	IA	FS	8,000	9,600	1,600	20%	-	EKSPEDISI	PALEMBANG	P.ALAM			
12	MARWAN	PALEMBANG	BG 8163	TC	CD	7,500	8,000	500	7%	-	BERAS	LAMPUNG	P.ALAM			
13	RUDI	LAHAT	BG 8421	EH	CD	8,000	9,000	1,000	13%	-	BERAS	LAMPUNG	BENGKULU			
14	ABDUL	TEBING TINGG	BG 8196	S	FS	14000	16,500	2,500	18%	-	KOPI	TEBING	LAMPUNG			
15	AKUMI	LAMPUNG	BE 9734	AF	FS	14000	16,000	2,000	14%	-	KOPI	LAMPUNG	LAHAT			
16	SUNY	LAHAT	BG 8763	EF	CD	7,500	8,000	500	7%	-	TAHU	LAHAT	PALEMBANG			
17	YANTO	LAHAT	BG 8137	EF	FS	17000	20,000	3,000	18%	-	SEMEN	BATURAJA	LAHAT			
18	KUSA	LAHAT	BG 8785	US	FS	17000	18,000	1,000	6%	-	MINUMAN	PALEMBANG	LAHAT			
19	DARYANTO	LUBUK LINGGAU	BG 8699	HB	CD	8000	11,000	3,000	38%	-	KAYU	LUBUK LINGGAU	JAKARTA			
20	ARMIN	JAKARTA	BD 8085	UC	CD	7,500	11,000	3,500	47%	-	PAKAN AYAM	JAKARTA	BENGKULU	DAYA ANGKUT	307	SURAT PERINGATAN
21	MARUDIN	PALEMBANG	BG 9125	NR	CD	7,500	9,700	2,200	29%	-	BAN	PALEMBANG	LAHAT			
22	EDI	BATU RAJA	BG 8893	FA	CD	7,500	9,800	2,300	31%	-	SEMEN	BATU RAJA	LAHAT			
23	ARIS	PALEMBANG	BG 8108	IO	CD	7,500	8,700	1,200	16%	-	KELONTONGAN	PALEMBANG	LAHAT			
24	SUKIRNO	LAHAT	BG 8553	EI	CD	3,000	4,000	1,000	33%	-	-	MUARA ENIM	LAHAT			
25	RISMANTO	JAKARTA	B 4107	GBU	FS	14000	15,000	1,000	7%	-	YAKULT	JAKARTA	LINGGAU			
26	DODI	LAMPUNG	BE 9278	AD	FS	14000	15,000	1,000	7%	-	MINUMAN	JAKARTA	BENGKULU			
27	DATUK	JAMBI	BH 8166	WU	CD	7,500	10,000	2,500	33%	-	BATU	PADANG	LAMPUNG			
28	SUROSO	LAMPUNG	BE 9109	YB	CD	8000	9,500	1,500	19%	-	KENTANG	JAMBI	LAMPUNG			
29	IRWAN	BENGKULU	BD 8077	AS	CD	8000	10,000	2,000	25%	-	KOPI	PAGAR ALAM	LAMPUNG			
30	OKVIAN	LAMPUNG	BE 9030	RE	CD	7,260	10,000	2,740	38%	-	KELONTONGAN	JAKARTA	PADANG			
31	ANDI	LAHAT	BG 8612	EF	CD	7,500	10,000	2,500	33%	-	KOPI	LAHAT	LAMPUNG			
32	NIZAR	MUARA ENIM	BG 8969	DF	CD	7,500	9,000	1,500	20%	-	LEMARI	LAHAT	MUARA ENIM			
33	PULAN	BATU RAJA	BG 8172	BK	CD	7,500	10,000	2,500	33%	-	SEMEN	BATU RAJA	LAHAT			
34	JUNI	BENGKULU	BD 8885	AY	CD	7,500	10,000	2,500	33%	-	SEMEN	BATU RAJA	LAHAT			
35	DAHIR	MUARA ENIM	BG 8661	DH	CD	7,500	10,000	2,500	33%	-	KOPI	PG. ALAM	LAMPUNG			
36	PANDI	LAMPUNG	BE 9289	CD	FS	14000	15,000	1,000	7%	-	MINUMAN	JAKARTA	BENGKULU			
37	DAVID	LAHAT	BG 8951	EG	CD	7,500	10,000	2,500	33%	-	KOPI	LAHAT	LAMPUNG			
38	AGUS	LAMPUNG	BE 9420	CW	FS	15600	17,500	1,900	12%	-	TERIGU	LAMPUNG	LINGGAU			
39	THAMRIN	LAMPUNG	BE 8241	BU	FS	15600	17,500	1,900	12%	-	TERIGU	LAMPUNG	LINGGAU			
40	KOSASI	LAMPUNG	BE 9904	BU	FS	15600	17,500	1,900	12%	-	TERIGU	LAMPUNG	LINGGAU			
41	HENDRA	LAHAT	BG 9796	NS	CD	7,500	8,000	500	7%	-	-	MUARA ENIM	LAHAT			
42	ANDRES	PAGAR ALAM	BG 8164	W	CD	7,500	9,000	1,500	20%	-	KELONTONGAN	PALEMBANG	P.ALAM			


## Data Harian Kendaraan Angkutan Barang Masuk UPPKB Merapi Tanggal 3 Februari 2022

 <b>DIREKTORAT JENDERAL PERHUBUNGAN DARAT</b> <b>KEMENTERIAN PERHUBUNGAN</b>														Nomor Formulir : FORM-001/036/SOP/HUB.01/07/2020 Tgl. Disahkan : 18/08/2020 Tgl. Revisi : Tgl. diberlakukan : 18/08/2020			
DATA HARIAN KENDARAAN ANGKUTAN BARANG MASUK UPPKB																	
NO	NAMA PENGEMUDI	ALAMAT	NO. KENDARAAN		JENIS KENDARAAN	JBH	HASIL TIMBANGAN	SELISIH TIMBANGAN	%	DAYA ANGKUT	BARANG YG DI ANGKUT	ASAL	TUJUAN	PELANGGARAN	PASAL PELANGGARAN	KETERANGAN	
1	ALDI	LAMPUNG	BE	8194	DU	FS	14,470	16,000	1,530	11%		KERAMIK	LAMPUNG	PAGAR ALAM			
2	EDI	LINGGAU	BG	8941	MI	TR	25,000	29,000	4,000	16%		KAYU	LINGGAU	MUARA ENIM			
3	NANO	LINGGAU	BG	8464	DP	TR	25,000	29,000	4,000	16%		KAYU	LINGGAU	MUARA ENIM			
4	NAPI	LAMPUNG	BE	8591	IR	CD	8,000	9,100	1,100	14%		PAKAN AYAM	LAMPUNG	LAHAT			
5	SIDIK	LAMPUNG	BE	8419	YV	CD	8,000	9,000	1,000	13%		SUSU	LAMPUNG	LAHAT			
6	ROJI	PALEMBANG	BG	8602	OG	CD	8,000	9,500	1,500	19%		SEMEN	BATURAJA	LAHAT			
7	KARDI	PALEMBANG	BG	8852	IJ	CD	8,000	9,500	1,500	19%		SEMEN	BATURAJA	LAHAT			
8	RIKI	LAHAT	BG	8839	TB	CD	8,000	9,000	1,000	13%		SAWIT	LINTANG JAYA	KIKIM LAHAT			
9	RIKI	LAHAT	BG	8834	EG	CD	8,000	9,000	1,000	13%		SAWIT	LINTANG JAYA	KIKIM LAHAT			
10	AGUS	LAHAT	BE	8287	AC	CD	8,000	9,000	1,000	13%		SAWIT	LINTANG JAYA	KIKIM LAHAT			
11	BUDI	PALEMBANG	BG	8499	W	CD	7,500	10,500	3,000	40%		PUPIK	PALEMBANG	PAGAR ALAM			
12	DEDY	JAKARTA	BE	8953	YE	FS	14,400	18,000	3,600	25%		GULA	JAKARTA	PAGAR ALAM			
13	ANTO	JAKARTA	B	9458	NCI	FS	14,400	18,000	3,600	25%		GULA	JAKARTA	PAGAR ALAM			
14	WAPIDI	LAMPUNG	BE	8990	BO	FS	14,000	20,000	6,000	43%		TERIGU	LAMPUNG	LINGGAU	DAYA ANGKUT	307	TILANG
15	JONI	LAMPUNG	BD 8316 GK		CD	7,500	8,500	1,000	13%	-	KOPI	LAHAT	LAMPUNG				
16	JRFAN	BATURAJA	BG	8939	DJ	CD	7,500	9,200	1,700	23%		SEMEN	BATURAJA	LAHAT			
17	KORNOLIUS	LAMPUNG	BH	8543	SV	CD	8,000	12,000	4,000	50%		SUSU	LAMPUNG	LAHAT	DAYA ANGKUT	307	TILANG
18	YADI	PALEMBANG	BG	8038	JD	CD	7,340	8,000	660	9%		LEMARI	PALEMBANG	LAHAT			
19	SUCIPTO	JAKARTA	B	9331	PYT	FS	15,100	17,600	2,500	17%	-	UNILEVER	JAKARTA	LAHAT			
20	TAUFIK	PALEMBANG	BG	8305	LM	CD	8,000	9,600	1,600	20%	-	EKSPEDISI	PALEMBANG	P. ALAM			
21	KAMIR	BELITANG	BG	8007	EG	FS	14,000	17,000	3,000	21%	-	BERAS	BELITANG	LAHAT			
22	ARISON	BELITANG	BD	8172	GK	CD	7,500	7,800	300	4%	-	BERAS	BELITANG	BENGGULU			
23	RETI	BELITANG	BD	8125	GK	CD	7,500	9,800	2,300	31%	-	BERAS	BELITANG	BENGGULU			
24	ARDI	PALEMBANG	BG	8761	EG	CD	7,500	9,400	1,900	25%	-	KELONTONGAN	PALEMBANG	LAHAT			
25	SAHAIDIN	BATU RAJA	BE	8754	BW	CD	7,500	9,500	2,000	27%	-	SEMBAKO	BATU RAJA	LAHAT			
26	ICON	LAHAT	BE	9724	CK	CD	8,000	7,000	-1,000	-13%	-	CIKI	LAHAT	LAHAT			
27	RUSLI	LAMPUNG	BE	8395	AF	CD	7,500	9,000	1,500	20%	-	BERAS	LAMPUNG	JAKARTA			
28	HERRY	PALEMBANG	BG	8689	LM	CD	7,500	10,000	2,500	33%	-	INDOMIE	PALEMBANG	EMPAT LAWANG			
29	EDI	LINGGAU	BG	8195	H	CD	7,500	9,000	1,500	20%	-	KOPI	LAHAT	LAMPUNG			
30	AGUNG	LINGGAU	BG	8900	H	PU	4,610	5,000	390	8%	-	CIKI	PALEMBANG	LAHAT			
31	AGUS	LAHAT	BG	8771	EG	PU	5,100	6,000	900	18%	-	CIKI	LAHAT	MUARA ENIM			
32	FITRIANSYAH	PALEMBANG	BG	8894	IA	CD	7,500	11,000	3,500	47%	-	PAKAN IKAN	PALEMBANG	LAHAT	DAYA ANGKUT	307	SURAT PERINGATAN
33	PERI	EMPAT LAWANG	BG	8056	LS	FS	14,204	15,000	796	6%	-	KARDUS	EMPAT LAWANG	LAMPUNG			
34	DEDI	LAMPUNG	BE	9174	NK	CD	7,500	7,100	-400	-5%	-	ALAT PROYEK	LAMPUNG	LAHAT			
35	SUTOPO	LAMPUNG	BE	9302	NK	CD	7,500	6,800	-700	-9%	-	ALAT PROYEK	LAMPUNG	LAHAT			
36	ENDI	JAKARTA	B	9219	CDB	CD	7,500	6,200	-1,300	-17%	-	ALAT PROYEK	LAMPUNG	LAHAT			
37	BAIHAKI	JAKARTA	B	9252	BYV	FS	14,000	17,000	3,000	21%	-	BESJ	PALEMBANG	LAHAT			
38	BOBI	LAMPUNG	BE	9916	BM	FS	13,470	11,000	-2,470	-18%	-	CIKI	LAMPUNG	LAHAT			
39	DION	BATURAJA	BG	8559	IL	FS	14,000	19,000	5,000	36%	-	SEMEN	BATURAJA	LUBUK LINGGAU			
40	LEVI	BATURAJA	BG	8753	IH	FS	14,000	19,000	5,000	36%	-	SEMEN	BATURAJA	LUBUK LINGGAU			
41	USUP	BATURAJA	BG	8751	IH	FS	14,000	19,000	5,000	36%	-	SEMEN	BATURAJA	LUBUK LINGGAU			
42	JOKO	BATURAJA	BG	8553	IL	FS	14,000	18,000	4,000	29%	-	SEMEN	BATURAJA	LUBUK LINGGAU			
43	MARBUN	BATURAJA	BG	8557	IL	FS	14,000	18,500	4,500	32%	-	SEMEN	BATURAJA	LUBUK LINGGAU			
44	DODY	LAMPUNG	BE	9542	YU	FS	14,000	16,000	2,000	14%	-	MAYORA	LAMPUNG	LAHAT			
45	MARDIN	LAHAT	BG	8415	EH	FS	14,000	18,000	4,000	29%	-	SEMEN	BATURAJA	LAHAT			
46	EKO	LAHAT	BG	8087	E	FS	14,000	18,000	4,000	29%	-	SEMEN	BATURAJA	LAHAT			
47	SARONI	EMPAT LAWANG	BG	8251	RP	FS	14,000	18,000	4,000	29%	-	SEMEN	LAMPUNG	EMPAT LAWANG			


## Data Harian Kendaraan Angkutan Barang Masuk UPPKB Merapi Tanggal 4 Februari 2022

 <b>DIREKTORAT JENDERAL PERHUBUNGAN DARAT</b> <b>KEMENTERIAN PERHUBUNGAN</b>													Nomor Formulir : FORM-001/036/SOP/HUB.01/07/2020 Tgl. Disahkan : 18/08/2020 Tgl. Revisi : Tgl. diberlakukan : 18/08/2020			
DATA HARIAN KENDARAAN ANGKUTAN BARANG MASUK UPPKB																
NO	NAMA PENGEMUDI	ALAMAT	NO. KENDARAAN	JENIS KENDARAAN	JBI	HASIL TIM BANGAN	SELISIH TIM BANGAN	%	DAYA ANGKUT	BARANG YG DI ANGKUT	ASAL	TUJUAN	PELANGGARAN	PASAL PELANGGARAN	KETERANGAN	
1	ALI	PAGAR ALAM	BG 8206	W	FS	14,300	16,000	1,700	12%	-	PUPUK	PALEMBANG	PAGAR ALAM			
2	DIAN	LAHAT	BG 8477	EF	CD	7,500	10,000	2,500	33%	-	KOPI	EMPAT LAWANG	PALEMBANG			
3	ANDRI	LAHAT	BG 8483	EG	CD	7,500	9,800	2,300	31%	-	AIK MINUM	LAMPUNG	LAHAT			
4	IRAWAN	PALEMBANG	BD 8757	AS	CD	7,500	9,000	1,500	20%	-	LEMARI	PALEMBANG	LAHAT			
5	GIA	PAGAR ALAM	BG 8321	WA	FS	14,000	12,000	-2,000	-14%	-	PLASTIK	LAMPUNG	PAGAR ALAM			
6	YANTO	BATURAJA	BG 8137	EF	FS	14,000	18,000	4,000	29%	-	SEMEN	BATURAJA	LAHAT			
7	KUSA	PALEMBANG	BG 8785	US	FS	14,000	16,000	2,000	14%	-	MINUMAN	PALEMBANG	LAHAT			
8	BRAMNO	LAMPUNG	BE 8233	IQ	PU	1,200	1,700	500	42%	-	BUAH	LAMPUNG	LAHAT	DAYA ANGKUT	307	SURAT PERINGATAN
9	ADIYASA	LAMPUNG	BE 8705	KQ	PU	1,200	1,700	500	42%	-	BUAH	LAMPUNG	LAHAT	DAYA ANGKUT	307	SURAT PERINGATAN
10	MUSLIH	PALEMBANG	BE 9013	EW	TR	21,000	25,000	4,000	19%	-	BANTALAN REL	PALEMBANG	LAHAT			
11	HENDRI	PALEMBANG	BE 9916	EV	TR	21,000	25,500	4,500	21%	-	BANTALAN REL	PALEMBANG	LAHAT			
12	RINTON	PALEMBANG	BG 8880	O	CD	7,280	10,000	2,720	37%	-	EKSPERDISI	PALEMBANG	LAHAT			
13	ANUAR	PALEMBANG	BG 8230	EH	CD	8,000	10,000	2,000	25%	-	AQUA	PALEMBANG	LAHAT			
14	HASBI	LAMPUNG	BE 9892	FC	FS	13,500	14,000	500	4%	-	KOTAK	LAMPUNG	LB. LINGGAU			
15	SATRIA	PALEMBANG	BG 8469	EG	CD	8,000	10,000	2,000	25%	-	BERAS	MARTAPURA	LAHAT			
16	IMRON	LAMPUNG	BG 8378	IJ	CD	8,300	9,500	1,200	14%	-	MAYORA	PALEMBANG	LAHAT			
17	SUTRISNO	PAGAR ALAM	BG 8615	W	CD	8,000	10,000	2,000	25%	-	KOPI	PAGAR ALAM	LAMPUNG			
18	ALDI	PALEMBANG	BG 8842	TC	TR	21,000	28,000	7,000	33%	-	SEMEN	PALEMBANG	LAHAT			
19	WANDRI	PRABUMULIH	BG 8209	CE	CD	7,500	9,000	1,500	20%	-	NANAS	PRABUMULIH	PAGAR ALAM			
20	HAMID	BATU RAJA	BG 8129	FP	CD	8,000	10,000	2,000	25%	-	KARET	BATU RAJA	LAHAT			
21	FITRA	BATU RAJA	BG 8954	FE	CD	8,000	10,000	2,000	25%	-	KARET	BATU RAJA	LAHAT			
22	SANTO	JAKARTA	B 9967	YO	CD	7,500	9,000	1,500	20%	-	BUAH	JAKARTA	LAHAT			
23	HERI	JAKARTA	BM 8437	OU	FS	15,000	20,000	5,000	33%	-	TEPUNG	JAKARTA	LAHAT			
24	FAUZAN	LAMPUNG	BG 8897	MI	CD	7,500	10,000	2,500	33%	-	JAGUNG	LAMPUNG	LINGGAU			
25	HERI	PALEMBANG	BG 8373	IX	PU	2,950	3,000	50	2%	-	TELOR	PALEMBANG	LAHAT			
26	SUROJO	LAMPUNG	BE 9646	CA	CD	7,500	10,000	2,500	33%	-	KECAP ABC	PALEMBANG	LAHAT			
27	SUBAR	MUARA ENIM	BG 8162	IB	CD	7,500	10,000	2,500	33%	-	BATERAI	MUARA ENIM	LAHAT			
28	TARSUN	TANGERANG	B 9928	CI	FS	14,000	13,000	-1,000	-7%	-	CIKI	TANGERANG	LB. LINGGAU			
29	HADI	LAMPUNG SELATAN	B 9081	SYN	FS	14,480	15,000	520	4%	-	SABUN	JAKARTA	LAHAT			
30	RIKI	PALEMBANG	BG 8294	IC	CD	7,500	9,000	1,500	20%	-	INDOMART	PALEMBANG	BENGKULU			
31	JONSON	PALEMBANG	BG 8492	IA	CD	7,500	10,000	2,500	33%	-	SEMBAKO	PALEMBANG	LAHAT			
32	HERMAN	PATI	BG 8470	AA	CD	8,000	9,000	1,000	13%	-	GARAM	PATI	LINGGAU			
33	AMIN	LAMPUNG	BE 8591	ZU	CD	7,500	8,000	500	7%	-	SAOS	LAMPUNG	LB. LINGGAU			
34	SUHARNO	MARTAPURA	BG 8365	YC	CD	7,500	10,000	2,500	33%	-	BERAS	MARTAPURA	LAHAT			
35	IRWAN	PAGAR ALAM	BG 8238	WH	CD	8,000	10,000	2,000	25%	-	SAYUR	PAGAR ALAM	PALEMBANG			
36	AGUS	PAGAR ALAM	BG 8398	W	CD	7,500	9,500	2,000	27%	-	SAYUR	PAGAR ALAM	PALEMBANG			
37	ANGGI	MUARA ENIM	BG 8449	JE	CD	7,500	8,000	500	7%	-	WINGS	MUARA ENIM	LAHAT			
38	RUSDI	LAMPUNG	BE 8524	PU	FS	14,480	14,000	-480	-3%	-	TEPUNG	LAMPUNG	LAHAT			
39	DIAN	LAHAT	BG 8427	EF	CD	8,000	10,000	2,000	25%	-	BESI	PALEMBANG	LAHAT			
40	KOHAR	LAHAT	BG 8655	EF	FS	7,500	10,200	2,700	36%	-	SEMEN	BATU RAJA	LAHAT			


## Data Harian Kendaraan Angkutan Barang Masuk UPPKB Merapi Tanggal 5 Februari 2022

 <b>DIREKTORAT JENDERAL PERHUBUNGAN DARAT</b> <b>KEMENTERIAN PERHUBUNGAN</b>													Nomor Formulir : FORM-001/036/SOP/HUB.01/07/2020 Tgl. Disahkan : 18/08/2020 Tgl. Revisi : Tgl. diberlakukan : 18/08/2020			
DATA HARIAN KENDARAAN ANGKUTAN BARANG MASUK UPPKB																
NO	NAMA PENGEMUDI	ALAMAT	NO. KENDARAAN		JENIS KENDARAAN	JBI	HASIL TIMBANGAN	SELISIH TIMBANGAN	%	DAYA ANGKUT	BARANG YG DI ANGKUT	ASAL	TUJUAN	PELANGGARAN	PASAL PELANGGARAN	KETERANGAN
1	ABDI	LAMPUNG	BE	8221	CD	7,500	7,000	-500	-7%	-	CIKI	LAMPUNG	JAMBI			
2	JEFRI	LAMPUNG	BG	8029	YA	7,500	9,000	1,500	20%	-	SEBAKO	LAMPUNG	LINGGAU			
3	HERI	LAMPUNG	BG	8009	CZ	7,500	8,000	500	7%	-	KELONTONGAN	LAMPUNG	LAHAT			
4	YONI	PALEMBANG	BG	8443	DL	7,500	9,000	1,500	20%	-	KAYU	LUBUK LINGGAU	PALEMBANG			
5	JONY	PALEMBANG	BG	8232	DC	14,000	20,000	6,000	43%	-	ALAT BANGUNAN	PALEMBANG	LAHAT	DAYA ANGKUT	307	SURAT PERINGATAN
6	APRIZAL	PALEMBANG	AA	1901	BA	14,000	16,000	2,000	14%	-	BESI	PALEMBANG	LAHAT			
7	MAULI	BATURAJA	BG	8567	IC	14,000	18,000	4,000	29%	-	SEMEN	BATURAJA	LUBUK LINGGAU			
8	NANDAR	BATURAJA	BG	8092	IC	7,500	10,000	2,500	33%	-	SEMEN	BATURAJA	LUBUK LINGGAU			
9	ALIM	JAMBI	BH	8124	NP	7,500	10,000	2,500	33%	-	KACANG	JAMBI	LAMPUNG			
10	ANDI	JAMBI	BH	8849	CI	7,500	9,800	2,300	31%	-	MINYAK	JAMBI	LAMPUNG			
11	KURNIAWAN	JAMBI	BH	8127	NV	7,500	10,000	2,500	33%	-	KACANG	JAMBI	LAMPUNG			
12	YUDHI	LAHAT	BG	8331	IH	14,000	18,000	4,000	29%	-	CPO	LAHAT	PALEMBANG			
13	UDIN	LAHAT	BG	8872	UR	14,000	18,000	4,000	29%	-	CPO	LAHAT	PALEMBANG			
14	TULIP	LAHAT	B	9792	TR	14,000	18,000	4,000	29%	-	CPO	LAHAT	PALEMBANG			
15	ANANG	BATURAJA	B	9469	TP	14,000	18,000	4,000	29%	-	SEMEN	BATURAJA	LAHAT			
16	SUMARDI	LAMPUNG	BE	9208	EW	7,500	10,000	2,500	33%	-	PAKAN AYAM	LAMPUNG	LAHAT			
17	ANDI	PALEMBANG	BG	8664	UI	14,000	18,000	4,000	29%	-	CPO	LAHAT	PALEMBANG			
18	JOKO	LAHAT	BG	8416	JA	7,500	9,000	1,500	20%	-	KAYU	LAHAT	PALEMBANG			
19	SUPRI	LAHAT	A	8276	XM	7,500	9,000	1,500	20%	-	KAYU	LAHAT	PALEMBANG			
20	SIPAYUNG	LAMPUNG	BE	8679	BM	14,000	17,000	3,000	21%	-	AQUA	LAMPUNG	LAHAT			
21	ANTON	PALEMBANG	BG	8539	W	7,500	9,200	1,700	23%	-	GARAM	PALEMBANG	LAHAT			
22	EFENDI	LAHAT	BH	8324	MM	21,000	27,000	6,000	29%	-	KAYU	LAHAT	PALEMBANG			
23	RUSDI	LAHAT	BH	8286	MN	21,000	27,000	6,000	29%	-	KAYU	LAHAT	PALEMBANG			
24	JEMAN	PALEMBANG	BG	8783	IX	4,500	5,800	1,300	29%	-	KELONTONGAN	PALEMBANG	LAHAT			
25	RUSTAM	BATURAJA	BG	8638	AI	14,000	16,000	2,000	14%	-	SEMEN	BATURAJA	LAHAT			
26	RUDI	BATURAJA	BG	8554	IC	21,000	28,000	7,000	33%	-	SEMEN	BATURAJA	LUBUK LINGGAU			
27	UJANG	JAKARTA	BE	8841	CL	21,000	28,000	7,000	33%	-	SEMEN	JAKARTA	LAHAT			
28	RIO	PAGAR ALAM	BG	9149	D	2,100	1,800	-300	-14%	-	BARANG PINDAH	PALEMBANG	PAGAR ALAM			
29	ARDIANSYAH	JAKARTA	B	9718	SXT	7,500	11,500	4,000	53%	-	EKSPEDISI	JAKARTA	LAHAT	DAYA ANGKUT	307	TRANSFER MUATAN
30	DEDI	LAMPUNG	BG	8557	CH	7,500	9,000	1,500	20%	-	PAKAN AYAM	LAMPUNG	LAHAT			
31	EDI	LAMPUNG	BG	8460	DH	7,500	9,000	1,500	20%	-	PAKAN AYAM	LAMPUNG	LAHAT			
32	DESTA	LAMPUNG	BE	8389	AU	14,000	21,000	7,000	50%	-	KELONTONGAN	LAMPUNG	EMPAT LAWANG	DAYA ANGKUT	307	TILANG
33	ADE	LAMPUNG	F	9711	FC	14,000	17,000	3,000	21%	-	SEMEN	LAMPUNG	PAGAR ALAM			
34	JATMIKO	JAKARTA	B	9856	UYT	14,000	18,000	4,000	29%	-	EKSPEDISI	JAKARTA	LAHAT			
35	PARDI	BATURAJA	BG	8852	IC	21,000	26,000	5,000	24%	-	SEMEN	BATURAJA	LUBUK LINGGAU			
36	SARMAN	BATURAJA	BG	8556	IL	21,000	26,000	5,000	24%	-	SEMEN	BATURAJA	LUBUK LINGGAU			
37	LIM	LAHAT	BG	8438	US	8,250	10,000	1,750	21%	-	ASPAL	LAHAT	MUARA ENIM			
38	IMAN	PAGAR ALAM	BG	8657	W	7,500	10,000	2,500	33%	-	KELONTONGAN	PALEMBANG	PAGAR ALAM			
39	JUHORI	LAMPUNG	B	9439	FVV	12,330	16,000	3,670	30%	-	BANTALAN REL	LAMPUNG	LAHAT			
40	ARI	LAMPUNG	BE	8219	CC	7,500	8,000	500	7%	-	PAKAN AYAM	LAMPUNG	LAHAT			

## Data Harian Kendaraan Angkutan Barang Masuk UPPKB Merapi Tanggal 6 Februari 2022


 <b>DIREKTORAT JENDERAL PERHUBUNGAN DARAT</b> <b>KEMENTERIAN PERHUBUNGAN</b>													Nomor Formulir : FORM-001/036/SOP/HUB.01/07/2020 Tgl. Disahkan : 18/08/2020 Tgl. Revisi : Tgl. diberlakukan : 18/08/2020				
DATA HARIAN KENDARAAN ANGKUTAN BARANG MASUK UPPKB																	
NO	NAMA PENGEMUDI	ALAMAT	NO. KENDARAAN		JENIS KENDARAAN	JBI	HASIL TIMBANGAN	SELISIH TIMBANGAN	%	DAYA ANGKUT	BARANG YG DI ANGKUT	ASAL	TUJUAN	PELANGGARAN	PASAL PELANGGARAN	KETERANGAN	
1	AINAL	BATURAJA	BG	8081	UK	FS	14,000	17,000	3,000	21%	SEMEN	BATURAJA	LAHAT				
2	NANDO	LAMPUNG	BE	9989	CD	FS	13,800	19,000	5,200	38%	KORPEDO	LAMPUNG	LAHAT				
3	ANTOK	PALEMBANG	BG	8881	AA	CD	7,500	7,800	300	4%	KELONTONGAN	PALEMBANG	LAHAT				
4	ROBI	BATURAJA	BG	8008	WM	FS	15,000	18,000	3,000	20%	SEMEN	BATURAJA	LAHAT				
5	DONI	LAMPUNG	B	9194	AF	FS	15,000	17,000	2,000	13%	CAT	LAMPUNG	LAHAT				
6	BANI	LAMPUNG	BE	9188	RU	CD	7,500	9,000	1,500	20%	KARET	LAMPUNG	LAHAT				
7	WANTO	LAMPUNG	BE	9730	FR	CD	7,500	9,000	1,500	20%	KARET	LAMPUNG	LAHAT				
8	ASRIL	LAMPUNG	BE	9789	NM	CD	7,500	8,500	1,000	13%	PERTASHOP	LAMPUNG	LAHAT				
9	IWAN	BATURAJA	BG	8628	IB	TR	21,000	28,000	7,000	33%	SEMEN	BATURAJA	LINGGAU				
10	PARMAN	BATURAJA	BG	8629	IB	TR	21,000	28,000	7,000	33%	SEMEN	BATURAJA	LINGGAU				
11	YUSRIL	BATURAJA	BG	8560	BL	TR	21,000	28,000	7,000	33%	SEMEN	BATURAJA	LINGGAU				
12	JAUHARI	LAHAT	B	8210	ADD	TR	21,000	30,000	9,000	43%	BESI REL	LAHAT	OGAN ILIR	DAYA ANGKUT	307	SURAT PERINGATAN	
13	WADI	PALEMBANG	BG	8532	LQ	TR	21,000	27,000	6,000	29%	BANTALAN	PALEMBANG	LAHAT				
14	DANANG	BATURAJA	BG	8250	FO	FS	14,500	19,000	4,500	31%	TIANG	BATURAJA	LAHAT				
15	DIDI	PALEMBANG	BG	8124	IA	CD	7,500	9,800	2,300	31%	-	MINYAK FORTUNE	PALEMBANG	LAHAT			
16	RIDWAN	PALEMBANG	BG	8451	UI	CD	7,500	8,000	500	7%	-	TEDMOND	PALEMBANG	LAHAT			
17	HERI	PALEMBANG	BG	8336	UI	CD	7,500	10,000	2,500	33%	-	BERAS	PALEMBANG	LAHAT			
18	TITO	PALEMBANG	BG	8265	CE	CD	7,500	8,000	500	7%	-	CHIKI	PALEMBANG	LUBUK LINGGAU			
19	HADI	PAGAR ALAM	GB	8359	WY	CD	7,500	10,000	2,500	33%	-	KOPI	PAGAR ALAM	LAMPUNG			
20	NURDIN	EMPAT LAWANG	BG	8275	SYI	CD	7,500	10,000	2,500	33%	-	KOPI	PAGAR ALAM	LAMPUNG			
21	ENDANG	LAHAT	BE	8857	BJ	TR	21,000	30,000	9,000	43%	BESI REL	LAHAT	OGAN ILIR	DAYA ANGKUT	307	SURAT PERINGATAN	
22	HENGKY	BENGKULU	BD	8358	M	CD	7,500	10,000	2,500	33%	-	KERAMIK	PALEMBANG	LAHAT			
23	JALAL	MARTAPURA	BG	8127	YI	CD	8,000	9,000	1,000	13%	-	KARET	MARTAPURA	LAHAT			
24	DIKA	LAMPUNG	BE	8597	IR	CD	7,500	10,000	2,500	33%	-	P.AYAM	LAMPUNG	LAHAT			
25	MANSUR	BATU RAJA	BG	8244	FP	CD	7,500	10,000	2,500	33%	-	KARET	BATURAJA	RUPIT			
26	JULI	JAKARTA	B	9163	SYW	CD	24,000	26,000	2,000	8%	-	BERAS	JAKARTA	LAHAT			
27	IWAN	JAKARTA	BG	8613	GL	CD	7,500	10,000	2,500	33%	-	MAINAN	JAKARTA	TEBING TINGGI			
28	RAMSUDIN	LAHAT	BG	8651	HB	CD	7,500	10,000	2,500	33%	-	BANTALAN REL	MUJARA ENIM	LAHAT			
29	YON	PALEMBANG	BG	8262	LE	FS	7,500	10,000	2,500	33%	-	EXPEDISI	PALEMBANG	LAHAT			
30	JHON	PALEMBANG	BE	9892	FC	FS	13,500	14,000	500	4%	-	KOTAK	PALEMBANG	LB. LINGGAU			
31	SUAN	PALEMBANG	BE	9757	YJ	FS	15,000	18,000	3,000	20%	-	SEMEN	PALEMBANG	LAHAT			
32	DEKA	BATU RAJA	BG	8967	FD	CD	8,000	10,000	2,000	25%	-	KARET	BATURAJA	JAMBI			
33	SOPIR	PALEMBANG	BG	8999	HA	CD	7,500	10,000	2,500	33%	-	KELONTONGAN	JAKARTA	LAHAT			
34	JHON IS	BATURAJA	BG	8134	IC	FS	14,000	18,000	4,000	29%	-	SEMEN	BATURAJA	LUBUK LINGGAU			
35	JOHN S	BATURAJA	BG	8131	IC	FS	14,000	18,000	4,000	29%	-	SEMEN	BATURAJA	LUBUK LINGGAU			
36	YOGI	JAKARTA	B	9391	KYP	TR	21,000	26,000	5,000	24%	-	SEMEN	BATURAJA	LUBUK LINGGAU			
37	FARIZA	PALEMBANG	BG	8073	IJ	FS	14,000	18,000	4,000	29%	-	SEMEN	BATURAJA	LAHAT			
38	TARSO	PALEMBANG	BG	8839	MO	TR	21,000	26,000	5,000	24%	-	CPO	LAHAT	PALEMBANG			
39	ALIF	BATURAJA	BG	8382	MV	FS	14,000	18,000	4,000	29%	-	SEMEN	BATURAJA	LUBUK LINGGAU			
40	ARI	PAGARALAM	BG	8925	IC	CD	7,500	10,000	2,500	33%	-	JENGGOL	PAGARALAM	PALEMBANG			
41	GIMAN	PALEMBANG	BG	8421	W	FS	14,000	19,000	5,000	36%	-	KELONTONGAN	JAKARTA	LAHAT			
42	SAPARUDIN	PALEMBANG	BG	8132	LW	FS	14,000	19,000	5,000	36%	-	KELONTONGAN	JAKARTA	LAHAT			

## Data Harian Kendaraan Angkutan Barang Masuk UPPKB Merapi Tanggal 7 Februari 2022


 <b>DIREKTORAT JENDERAL PERHUBUNGAN DARAT</b> <b>KEMENTERIAN PERHUBUNGAN</b>													Nomor Formulir	: FORM-001/036/SOP/HUB.01/07/2020			
													Tgl. Disahkan	: 18/08/2020			
													Tgl. Revisi	:			
													Tgl. diberlakukan	: 18/08/2020			
DATA HARIAN KENDARAAN ANGKUTAN BARANG MASUK UPPKB																	
NO	NAMA PENGEMUDI	ALAMAT	NO. KENDARAAN		JENIS KENDARAAN	JBI	HASIL TIMBANGAN	SELISIH TIMBANGAN	%	DAYA ANGKUT	BARANG YG DI ANGKUT	ASAL	TUJUAN	PELANGGARAN	PASAL PELANGGARAN	KETERANGAN	
1	HANDRI	PALEMBANG	BG	8641	OG	FS	14,000	16,000	2,000	14%	-	GORONG - GORONG	MUARA ENIM	LAHAT			
2	SANTO	PALEMBANG	BG	8638	OG	FS	14,000	16,000	2,000	14%	-	GORONG - GORONG	MUARA ENIM	LAHAT			
3	RIZAL	PALEMBANG	BG	8607	OG	FS	14,000	16,000	2,000	14%	-	GORONG - GORONG	MUARA ENIM	LAHAT			
4	SAMSUL	PALEMBANG	BG	8631	OG	FS	14,000	16,000	2,000	14%	-	GORONG - GORONG	MUARA ENIM	LAHAT			
5	KIHRO	PALEMBANG	BG	8633	OG	FS	14,000	16,000	2,000	14%	-	GORONG - GORONG	MUARA ENIM	LAHAT			
6	NUARI	PALEMBANG	BG	8644	OG	FS	14,000	16,000	2,000	14%	-	GORONG - GORONG	MUARA ENIM	LAHAT			
7	SAGITA	PALEMBANG	BG	8627	OG	FS	14,000	16,000	2,000	14%	-	GORONG - GORONG	MUARA ENIM	LAHAT			
8	RIDO	PALEMBANG	BG	8639	OG	FS	14,000	16,000	2,000	14%	-	GORONG - GORONG	MUARA ENIM	LAHAT			
9	ZAIDAN	LAMPUNG	BE	8994	CU	FS	14,000	15,000	1,000	7%	-	KACANG GARUDA	LAMPUNG	LAHAT			
10	ROMI	LAMPUNG	BE	9420	CD	FS	11,000	17,000	6,000	55%	-	PAKAN AYAM	LAMPUNG	LAHAT	DAYA ANGKUT	307	SURAT PERINGATAN
11	KHAIR	LAMPUNG	BE	8587	CM	CD	7,500	10,000	2,500	33%	-	PAKAN AYAM	LAMPUNG	LAHAT			
12	PARMAN	BATURAJA	BG	8465	IC	FS	14,000	18,000	4,000	29%	-	SEMEN	BATURAJA	LAHAT			
13	DODI	BATURAJA	BG	8571	IC	FS	14,000	18,000	4,000	29%	-	SEMEN	BATURAJA	LAHAT			
14	RUSLAN	BATURAJA	BG	8515	IC	CD	7,500	10,000	2,500	33%	-	ASPAL	PALEMBANG	LAHAT			
15	MADI	PALEMBANG	BG	8888	AO	CD	7,500	10,000	2,500	33%	-	SEMBAKO	PALEMBANG	LAHAT			
16	BOY	PALEMBANG	BG	8791	IX	CD	7,500	10,000	2,500	33%	-	SEMBAKO	PALEMBANG	LAHAT			
17	ARIEF	PALEMBANG	BG	8937	IC	CD	7,500	10,000	2,500	33%	-	SEMBAKO	PALEMBANG	LAHAT			
18	WIDODO	PALEMBANG	BG	8416	EH	FS	14,000	18,000	4,000	29%	-	SEMEN	BATURAJA	LAHAT			
19	OJAN	LAMPUNG	BG	8214	FN	FS	14,000	14,800	800	6%	-	TISU	LAMPUNG	LAHAT			
20	CATUR	LAMPUNG	BE	9928	IN	FS	14,000	24,000	10,000	71%	-	BESI REL	LAHAT	LAMPUNG	DAYA ANGKUT	307	SURAT PERINGATAN
21	HERY	PAGAR ALAM	BG	8081	UK	FS	14,000	18,000	4,000	29%	-	SEMEN	BATURAJA	LAHAT			
22	NANO	PALEMBANG	BG	8582	JF	TR	21,000	26,000	5,000	24%	-	CPO	KIKIM	PALEMBANG			
23	JUMAN	PALEMBANG	BG	8411	JC	TR	21,000	26,000	5,000	24%	-	CPO	KIKIM	PALEMBANG			
24	NAMSYAH	LAHAT	BG	8047	DJ	CD	7,500	9,800	2,300	31%	-	SAWIT	MUARA ENIM	LAHAT			
25	JONI	TELUK LUBUK	B	9097	UYW	TR	21,000	26,000	5,000	24%	-	ALAT BERAT	LAHAT	BETUNG			
26	AGUS	LAMPUNG	BE	9420	CW	FS	15,600	19,000	3,400	22%	-	TERIGU	LAMPUNG	LINGGAU			
27	SUSANTO	MUARA ENIM	BE	9340	YJ	CD	7,105	8,500	1,395	20%	-	BUMBU MASA	MUARA ENIM	LAHAT			
28	JONI	PAGAR ALAM	BG	8299	W	FS	14,000	18,000	4,000	29%	-	EKSPEDISI	PAGAR ALAM	PALEMBANG			
29	SUROJO	LAMPUNG	BE	9646	CA	CD	7,500	10,000	2,500	33%	-	BERAS	LAMPUNG	LAHAT			
30	BAIDURI	BATURAJA	BG	8708	S	FS	14,000	18,000	4,000	29%	-	SEMEN	BATURAJA	LAHAT			
31	SUHARNO	LINGGAU	BD	8414	CE	CD	7,500	9,700	2,200	29%	-	BUAH	LINGGAU	JAKARTA			
32	BARNO	JAKARTA	B	9310	BYI	FS	14,000	17,600	3,600	26%	-	KELOTONGAN	JAKARTA	LINGGAU			
33	ALI	PAGAR ALAM	BG	8206	W	FS	14,300	16,000	1,700	12%	-	PUPUK	PALEMBANG	PAGAR ALAM			
34	KOHAR	LAHAT	BG	8655	EF	FS	7,500	10,200	2,700	36%	-	SEMEN	BATURAJA	LAHAT			
35	ARIF	PALEMBANG	BE	9408	DQ	FS	8,000	10,000	2,000	25%	-	MAYORA	PALEMBANG	LAHAT			
36	THAMRIN	PALEMBANG	BG	8414	QA	FS	11,477	14,000	2,523	22%	-	MOTOR	PALEMBANG	LAHAT			
37	RADIT	JAKARTA	BG	8102	ES	FS	11,360	15,000	3,640	32%	-	KELOTONGAN	JAKARTA	LAHAT			
38	OBIN	LINGGAU	B	9003	VO	FS	11,590	15,000	3,410	29%	-	KELOTONGAN	LINGGAU	JAKARTA			




## Data Harian Kendaraan Angkutan Barang Masuk UPPKB Merapi Tanggal 8 Februari 2022

 <b>DIREKTORAT JENDERAL PERHUBUNGAN DARAT</b> <b>KEMENTERIAN PERHUBUNGAN</b>													Nomor Formulir : FORM-001/036/SOP/HUB.01/07/2020 Tgl. Disahkan : 18/08/2020 Tgl. Revisi : Tgl. diberlakukan : 18/08/2020			
DATA HARIAN KENDARAAN ANGKUTAN BARANG MASUK UPPKB																
NO	NAMA PENGEMUDI	ALAMAT	NO. KENDARAAN	JENIS KENDARAAN	JBI	HASIL TIMBANGAN	SELISIH TIMBANGAN	%	DAYA ANGKUT	BARANG YG DI ANGKUT	ASAL	TUJUAN	PELANGGARAN	PASAL PELANGGARAN	KETERANGAN	
1	ASNO	PALEMBANG	BB 8435	AH	CD	7,500	9,600	2,100	28%	-	PUR	LAMPUNG	LAHAT			
2	MACA	PALEMBANG	BG 8559	UI	CD	7,500	8,900	1,400	19%	-	EXP	PALEMBANG	LAHAT			
3	HARUN	PALEMBANG	BG 8032	LQ	TR	21,000	29,000	8,000	38%	-	SEMEN	BATURAJA	LAHAT			
4	MIAI	PALEMBANG	BG 4219	LQ	TR	21,000	28,000	7,000	33%	-	SEMEN	BATURAJA	LAHAT			
5	HUSEN	PALEMBANG	B 9718	S	TR	21,000	28,000	7,000	33%	-	SEMEN	BATURAJA	LAHAT			
6	NADI	PALEMBANG	BG 8031	LQ	TR	21,000	28,000	7,000	33%	-	SEMEN	BATURAJA	LAHAT			
7	ARHAN	PALEMBANG	BG 8296	N	CD	7,500	8,400	900	12%	-	KERAMIK	PALEMBANG	LAHAT			
8	FERI	PALEMBANG	BG 8961	W	CD	7,500	9,700	2,200	29%	-	BATA	KIKIM	PALEMBANG			
9	MEGI	JAKARTA	BG 8354	TC	CD	7,500	11,500	4,000	53%	-	EKSPEDISI	JAKARTA	LAHAT	DAYA ANGKUT	307	SURAT PERINGATAN
10	SARMAN	BATURAJA	BG 8554	IL	TR	21,000	28,000	7,000	33%	-	SEMEN	BATURAJA	LINGGAU			
11	DAYAT	BATURAJA	BG 8758	AC	CD	7,500	9,000	1,500	20%	-	KARET	BATURAJA	LAHAT			
12	AGUS	LAMPUNG	BE 9587	BW	FS	14,000	13,000	-1,000	-7%	-	CIKI	BANDUNG	LAHAT			
13	BUDI	BATURAJA	BG 8620	EB	TR	21,000	26,000	5,000	24%	-	SEMEN	BATURAJA	LINGGAU			
14	RAHMAN	BATURAJA	BG 8559	IL	TR	21,000	26,000	5,000	24%	-	SEMEN	BATURAJA	LINGGAU			
15	BANI	PALEMBANG	BE 9208	EW	CD	7,500	10,000	2,500	33%	-	PAKAN	LAMPUNG	LAHAT			
16	SOBRI	PAGAR ALAM	BD 9166	G	CD	7,800	10,000	2,200	28%	-	LADA	PAGAR ALAM	PALEMBANG			
17	NAMSARI	PALEMBANG	BG 8047	DJ	CD	7,500	9,800	2,300	31%	-	KELONTONGAN	PALEMBANG	LAHAT			
18	MULYADI	PALEMBANG	BE 8362	DIY	TERONTON	24,600	30,700	6,100	25%	-	KAYU	LAHAT	PALEMBANG			
19	ZEN	PALEMBANG	BE 9531	EU	TERONTON	24,600	30,700	6,100	25%	-	CANGKANG	LAHAT	PALEMBANG			
20	WANI	PALEMBANG	BE 8639	W	CD	7,500	8,500	1,000	13%	-	CANGKANG	LAHAT	PALEMBANG			
21	PONAR	PALEMBANG	BG 8038	IA	FS	15,600	16,000	400	3%	-	CANGKANG	LAHAT	PALEMBANG			
22	PAKDE	PALEMBANG	BG 8665	UI	FS	15,600	16,000	400	3%	-	CANGKANG	LAHAT	PALEMBANG			
23	SONO	PALEMBANG	BG 8040	IA	FS	15,600	16,000	400	3%	-	CANGKANG	LAHAT	PALEMBANG			
24	JALAL	BATURAJA	BG 8314	IH	FUSO	15,000	20,000	5,000	33%	-	SEMEN	BATURAJA	LINGGAU			
25	YANTO	BATURAJA	BG 8389	IC	FS	14,500	19,800	5,300	37%	-	SEMEN	BATURAJA	LAHAT			
26	YUSRIL	BATURAJA	BG 8556	IC	FS	14,500	19,800	5,300	37%	-	SEMEN	BATURAJA	LAHAT			
27	MARDI	BATURAJA	BG 8572	IC	FS	14,500	19,800	5,300	37%	-	SEMEN	BATURAJA	LAHAT			
28	MAMAT	PALEMBANG	BG 8305	IG	CD	7,500	9,800	2,300	31%	-	BESI TONGKANG	JAKARTA	LAHAT			
29	YANTO	PAGAR ALAM	BG 8271	WE	CD	7,500	9,800	2,300	31%	-	BESI TONGKANG	JAKARTA	LAHAT			
30	SYAMSUL BAHRI	LAHAT	BG 8594	LR	CD	7,500	8,000	500	7%	-	PETI KOTAK	PALEMBANG	LAHAT			
31	BERNAT	LAMPUNG	BE 8207	BB	TR	25,000	35,000	10,000	40%	-	KELONTONGAN	LAMPUNG	PAGAR ALAM			
32	ARDI	LAHAT	BG 8761	EG	CD	7,500	9,000	1,500	20%	-	KELONTONGAN	PALEMBANG	LAHAT			
33	DIN ABU	PALEMBANG	BG 8038	IL	CD	7,500	9,000	1,500	20%	-	BERAS	PALEMBANG	P.ALAM			
34	ABDI	MJARA ENIM	BG 8568	DC	CD	8,500	9,000	500	6%	-	ARANG	LAHAT	LAMPUNG			
35	FAJRI	BATURAJA	BG 8293	DS	CD	8,000	12,000	4,000	50%	-	SEMEN	BATURAJA	LAHAT	DAYA ANGKUT	307	SURAT PERINGATAN
36	EDY	LAHAT	BE 9267	CC	FS	14,500	16,000	1,500	10%	-	MINYAK GORENG	LAHAT	MUARA ENIM			
37	IWAN	BATURAJA	BG 8020	EC	CD	8,000	9,700	1,700	21%	-	KARET	BATURAJA	LINGGAU			
38	EDI	BATURAJA	BG 8684	EG	CD	8,000	9,600	1,600	20%	-	BERAS	BELITANG	PAGAR ALAM			
39	ANDI	BATURAJA	BG 8074	IJ	FS	13,730	16,000	2,270	17%	-	BERAS	BELITANG	PAGAR ALAM			
40	JUNAI	BATURAJA	BG 8169	IC	FS	13,730	17,000	3,270	24%	-	BERAS	BELITANG	PAGAR ALAM			
41	JAYA	PALEMBANG	BG 8772	IG	CD	7,500	7,000	-500	-7%	-	SASA	PALEMBANG	LAHAT			
42	IHKSAN	LAHAT	BG 8837	ES	FS	14,204	16,000	1,796	13%	-	UNILEVER	LAMPUNG	LAHAT			
43	JHON HENDRI	BANTEN	A 9122	ZA	TR	25,000	27,300	2,300	9%	-	RANGKA JEMBATAN	JAKARTA	LAHAT			
44	WAHYU	LAHAT	BE 9402	CS	CD	7,500	10,000	2,500	33%	-	MINYAK	LAHAT	LAMPUNG			
45	SLAMET	CILEGON	B 9485	NXR	FS	12,000	15,000	3,000	25%	-	ROKOK	CILEGON	LAHAT			

## Data Harian Kendaraan Angkutan Barang Masuk UPPKB Merapi Tanggal 9 Februari 2022

 <b>DIREKTORAT JENDERAL PERHUBUNGAN DARAT</b> <b>KEMENTERIAN PERHUBUNGAN</b>													Nomor Formulir : FORM-001/036/SOP/HUB.01/07/2020 Tgl. Disahkan : 18/08/2020 Tgl. Revisi : Tgl. diberlakukan : 18/08/2020		
DATA HARIAN KENDARAAN ANGKUTAN BARANG MASUK UPPKB															
NO	NAMA PENGEMUDI	ALAMAT	NO. KENDARAAN	JENIS KENDARAAN	JBI	HASIL TIMBANGAN	SELISIH TIMBANGAN	%	DAYA ANGRKUT	BARANG YG DI ANGRKUT	ASAL	TUJUAN	PELANGGARAN	PASAL PELANGGARAN	KETERANGAN
1	JONI	LAMPUNG	BD 8316 GK	CD	7,500	8,500	1,000	13%	-	KOPI	LAHAT	LAMPUNG			
2	KATON	BENGKULU	BD 8301 CU	CD	8,000	9,000	1,000	13%	-	KOPI	LAHAT	LAMPUNG			
3	MARDIN	PALEMBANG	BG 8208 W	CD	8,000	10,000	2,000	25%	-	KELONTONGAN	PALEMBANG	LAHAT			
4	BASAN	BATURAJA	BG 8620 IB	FS	13,000	16,500	3,500	27%	-	KELONTONGAN	BATURAJA	LAHAT			
5	KUSWANTO	JAKARTA	BE 8478 PK	FS	14,000	15,000	1,000	7%	-	KELONTONGAN	JAKARTA	LAHAT			
6	BAIM	LAMPUNG	BE 8001 BF	FS	14,000	15,000	1,000	7%	-	CPO	LAMPUNG	LAHAT			
7	FUAD	LAMPUNG	BE 8913 IO	FS	14,000	18,000	4,000	29%	-	CPO	LAMPUNG	LAHAT			
8	ROBI	LAMPUNG	BE 8676 CO	FS	14,000	18,000	4,000	29%	-	CPO	LAMPUNG	LAHAT			
9	YANTO	LAMPUNG	BE 8961 AY	FS	14,000	17,500	3,500	25%	-	CPO	LAMPUNG	LAHAT			
10	KORI	BATURAJA	BG 8556 IL	TR	21,000	25,000	4,000	19%	-	SEMEN	BATURAJA	LAHAT			
11	ANGGA	BATURAJA	BG 8551 LL	TR	21,000	27,000	6,000	29%	-	SEMEN	BATURAJA	LAHAT			
12	RIRIN	BATURAJA	BG 8651 LL	TR	21,000	27,000	6,000	29%	-	SEMEN	BATURAJA	LAHAT			
13	TOTO	PALEMBANG	BG 8944 OW	FUSO	14,000	16,000	2,000	14%	-	SEMEN	BATURAJA	LAHAT			
14	RIWAN	PALEMBANG	BG 8609 BA	CD	7,500	8,100	600	8%	-	SAWIT	MUARA ENIM	LAHAT			
15	ANDRI	PALEMBANG	BG 7154 BB	CD	8,000	8,500	500	6%	-	SAWIT	MUARA ENIM	LAHAT			
16	ARI	LAMPUNG	BE 8239 CE	CD	8,000	8,750	750	9%	-	PAKAN AYAM	PALEMBANG	LAHAT			
17	RIDO	LAHAT	BG 8582 UR	CD	8,000	8,930	930	12%	-	T AYAM	PALEMBANG	LAHAT			
18	MANTO	PALEMBANG	BG 8097 IW	CD	7,000	7,700	700	10%	-	T AYAM	PALEMBANG	LAHAT			
19	IDRIS	PALEMBANG	BG 8291 GK	CD	7,000	8,200	1,200	17%	-	KOPI	PAGAR ALAM	LAMPUNG			
20	SAIPUL	BATURAJA	BG 8874 FB	CD	7,000	8,700	1,700	24%	-	KELONTONGAN	PALEMBANG	LAHAT			
21	TAUPIK RAHMAN	LAHAT	BG 8090 EG CD		8,000	12,000	4,000	50%	-	KOPI	LAHAT	LAMPUNG	DAYA ANGRKUT	307	SURAT PERINGATAN
22	UDIN	PALEMBANG	BG 8115 W	CD	7,500	9,000	1,500	20%	-	PUPUK	PALEMBANG	PAGAR ALAM			
23	ANDRY	LAMPUNG	BE 8254 IP	CD	7,500	9,500	2,000	27%	-	PAKAN AYAM	LAMPUNG	LAHAT			
24	GUSDUR	LAMPUNG	BE 8085 AE	CD	7,500	9,600	2,100	28%	-	PAKAN AYAM	LAMPUNG	LAHAT			
25	ASMADI	BELITANG	BG 8953 YA	CD	7,500	9,300	1,800	24%	-	BERAS	BELITANG	LAHAT			
26	WINDARTA	BELITANG	BG 8229 YC	CD	7,500	9,700	2,200	29%	-	BERAS	BELITANG	LAHAT			
27	WIN	PALEMBANG	BG 8646 YB	CD	8,000	7,800	-200	-3%	-	OBAT	PALEMBANG	LUBUK LINGGAU			
28	LIM	LAHAT	BG 8438 US	CD	8,250	10,000	1,750	21%	-	ASPAL	LAHAT	MUARA ENIM			
29	ASEP	JAMBI	BE 8323 WS	CD	7,000	8,300	1,300	19%	-	KELONTONGAN	JAMBI	LAMPUNG			
30	KARIM	MARTAPURA	BG 8886 YB	CD	7,500	9,000	1,500	20%	-	BERAS	MARTAPURA	LAHAT			
31	ARI	LAMPUNG	BE 8219 CC	CD	7,500	8,000	500	7%	-	PAKAN AYAM	LAMPUNG	LAHAT			
32	NUR	LAMPUNG	BE 9649 CT	FS	14,000	18,000	4,000	29%	-	MAYORA	LAMPUNG	LAHAT			
33	SAMAR	MARTAPURA	BH 8340 SU	CD	7,500	9,700	2,200	29%	-	BERAS	MARTAPURA	JAMBI			
34	JON	MUARA ENIM	BG 8154 DA	CD	7,500	9,200	1,700	23%	-	SAWIT	MUARA ENIM	LAHAT			
35	RUDI	PALEMBANG	BG 6800 XX	CD	7,500	9,500	2,000	27%	-	PAKAN AYAM	PALEMBANG	LAHAT			
36	JON	PALEMBANG	BG 8560 W	CD	7,500	8,000	500	7%	-	CIKI	PALEMBANG	LAHAT			
37	HERI	PALEMBANG	BG 8615 W	CD	7,500	8,000	500	7%	-	CIKI	PALEMBANG	LAHAT			
38	KIKI	PALEMBANG	BG 8317 W	CD	7,500	8,000	500	7%	-	CIKI	PALEMBANG	LAHAT			
39	IRAN	PALEMBANG	BG 8496 UD	CD	7,500	7,800	300	4%	-	SPAREPART	PALEMBANG	LAHAT			
40	ADI	LAHAT	BG 8305 CD	CD	7,500	9,800	2,300	31%	-	SAYUR	LAHAT	PALEMBANG			

## Data Harian Kendaraan Angkutan Barang Masuk UPPKB Merapi Tanggal 10 Februari 2022

 <b>DIREKTORAT JENDERAL PERHUBUNGAN DARAT</b> <b>KEMENTERIAN PERHUBUNGAN</b>													Nomor Formulir	: FORM-001/036/SOP/HUB.01/07/2020		
													Tgl. Disahkan	: 18/08/2020		
													Tgl. Revisi	:		
													Tgl. diberlakukan	: 18/08/2020		
DATA HARIAN KENDARAAN ANGKUTAN BARANG MASUK UPPKB																
NO	NAMA PENGEMUDI	ALAMAT	NO. KENDARAAN	JENIS KENDARAAN	JBI	HASIL TIMBANGAN	SELISIH TIMBANGAN	%	DAYA ANGKUT	BARANG YG DI ANGKUT	ASAL	TUJUAN	PELANGGARAN	PASAL PELANGGARAN	KETERANGAN	
1	EDY PURNOTO	PALEMBANG	BG 8365	RT	CD	4,100	3,200	-900	-22%	-	MEBLE	PALEMBANG	LAHAT			
2	PERI	EMPAT LAWANG	BG 8056	LS	FS	14,204	15,000	796	6%	-	KARDUS	EMPAT LAWANG	LAMPUNG			
3	DEDI	LAMPUNG	BE 9174	NK	CD	7,500	7,100	-400	-5%	-	ALAT PROYEK	LAMPUNG	LAHAT			
4	ZACKY	JAKARTA	B 9092	TEX	FS	24,000	35,000	11,000	46%	-	EXPEDIDI	JAKARTA	LAHAT	DAYA ANGKUT	307	TILANG
5	ENDI	JAKARTA	B 9219	CDB	CD	7,500	6,200	-1,300	-17%	-	ALAT PROYEK	LAMPUNG	LAHAT			
6	BAHAKI	JAKARTA	B 9252	BYV	FS	14,000	17,000	3,000	21%	-	BESI	PALEMBANG	LAHAT			
7	SAMRO	LAHAT	BG 8116	EH	CD	8,000	9,200	1,200	15%	-	DEDAK	LAHAT	LAMPUNG			
8	NARDI	PALEMBANG	BG 8391	CR	FS	21,000	32,000	11,000	52%	-	GORONG GORONG	PALEMBANG	LAHAT	DAYA ANGKUT	307	SURAT PERINGATAN
9	RUSLI	LAMPUNG	BE 8395	AF	CD	7,500	9,000	1,500	20%	-	BERAS	LAMPUNG	JAKARTA			
10	FAUZI	LAHAT	BG 8408	LQ	CD	8,250	10,000	1,750	21%	-	KAYU	LAHAT	LAHAT			
11	RAMLAN	PALEMBANG	BG 8214	EG	CD	7,980	10,000	2,020	25%	-	TAWAS	PALEMBANG	LAHAT			
12	BAGUS	PALEMBANG	BG 8588	EG	CD	8,000	10,000	2,000	25%	-	TAWAS	PALEMBANG	PALEMBANG			
13	NOPRI	BANGKO	BG 8296	MI	CD	7,500	9,000	1,500	20%	-	BARANG PINDAH	BANGKO	PALI			
14	ALI	PALEMBANG	BG 8894	JE	CD	7,500	9,800	2,300	31%	-	BERAS	PALEMBANG	LAHAT			
15	MAHMUD	LAMPUNG	B 9307	NYX	FS	21,000	22,000	1,000	5%	-	ROKOK	LAMPUNG	LAHAT			
16	KIKI	JAWA	G 8036	QC	CD	7,902	8,000	98	1%	-	CABE	JAWA	PADANG			
17	TRI	TJ. ENIM	BM 9002	SU	TR	21,000	28,000	7,000	33%	-	MINYAK	TJ. ENIM	DUMAI			
18	BERI	TJ. ENIM	BK 8470	CJ	TR	21,000	28,000	7,000	33%	-	MINYAK	TJ. ENIM	DUMAI			
19	PIKI	LAMPUNG	BE 9560	TU	FS	14,000	15,000	1,000	7%	-	GANDUM	LAMPUNG	LUBUK LINGGAU			
20	MARATU	LAMPUNG	BE 9422	CU	FS	14,000	15,000	1,000	7%	-	GANDUM	LAMPUNG	LUBUK LINGGAU			
21	MASTRA	BATU RAJA	BG 8530	JC	CD	4,585	6,000	1,415	31%	-	MINYAK	BATU RAJA	P. ALAM			
22	ONI	MARTAPURA	BH 8535	UU	FS	7,500	10,000	2,500	33%	-	JAGUNG	MARTAPURA	PADANG			
23	ANDI	LAHAT	BG 8612	EF	CD	7,500	10,000	2,500	33%	-	KOPI	LAHAT	LAMPUNG			
24	NIZAR	LAHAT	BG 8969	DF	CD	7,500	10,000	2,500	33%	-	LEMARI	LAHAT	MUARA ENIM			
25	PULAN	BATU RAJA	BG 8172	BK	CD	7,500	10,000	2,500	33%	-	SEMEN	BATU RAJA	LAHAT			
26	JUNI	BATU RAJA	BD 8885	AY	CD	7,500	10,000	2,500	33%	-	SEMEN	BATU RAJA	LAHAT			
27	DAHIR	PG. ALAM	BG 8661	DH	CD	7,500	10,200	2,700	36%	-	KOPI	PG. ALAM	LAMPUNG			
28	ARI	PALEMBANG	BG 8959	W	FS	12,000	16,000	4,000	33%	-	BERAS	PALEMBANG	PG. ALAM			
29	AGUS	BELITANG	BG 8581	FM	CD	7,500	10,000	2,500	33%	-	BERAS	BELITANG	BENGKULU			
30	JAHD	JAWA	K 1498	SD	CD	7,500	10,000	2,500	33%	-	CABE	JAWA	LAHAT			
31	AZIS	JAWA	G 8028	OC	CD	8,850	10,000	1,150	13%	-	CABE	JAWA	PADANG			
32	GUNADI	PALEMBANG	BG 8156	LK	CD	7,500	4,700	-2,800	-37%	-	SPRINGBET	PALEMBANG	PG. ALAM			
33	ZAINAL	LAMPUNG	BE 8119	OC	CD	7,500	9,000	1,500	20%	-	PAKAN AYAM	LAMPUNG	LAHAT			
34	BOBI	PALEMBANG	BH 8317	MF	CD	8,000	9,000	1,000	13%	-	KELONTONGAN	PALEMBANG	LAHAT			
35	SUDARWO	REJANG LEBONG	BD 8286	OK	CD	8,000	10,000	2,000	25%	-	PAKAN AYAM	REJANG LEBONG	LAMPUNG			
36	ZAMHI	PALEMBANG	BG 8801	UY	CD	8,000	11,000	3,000	38%	-	BERAS	PALEMBANG	LAHAT			
37	DOKA	PALEMBANG	BG 8718	UY	CD	7,500	10,000	2,500	33%	-	BERAS	PALEMBANG	LAHAT			
38	AHMAD	LAMPUNG	BD 8304	CU	CD	8,460	11,000	2,540	30%	-	PAKAN IKAN	LAMPUNG	PENDOPO			
39	YAHYA	PALEMBANG	BG 8408	EH	CD	8,000	11,000	3,000	38%	-	AQUA	PALEMBANG	LAHAT			
40	YOHANNES	JAKARTA	B 9990	ZT	TR	21,000	19,000	-2,000	-10%	-	SPAREPART	JAKARTA	LAHAT			
41	HERI	JAKARTA	B 9612	CR	TR	21,000	19,000	-2,000	-10%	-	SPAREPART	JAKARTA	LAHAT			


## Data Harian Kendaraan Angkutan Barang Masuk UPPKB Merapi Tanggal 11 Februari 2022

 <b>DIREKTORAT JENDERAL PERHUBUNGAN DARAT</b> <b>KEMENTERIAN PERHUBUNGAN</b>													Nomor Formulir : FORM-001/036/SOP/HUB.01/07/2020 Tgl. Disahkan : 18/08/2020 Tgl. Revisi : Tgl. diberlakukan : 18/08/2020			
DATA HARIAN KENDARAAN ANGKUTAN BARANG MASUK UPPKB																
NO	NAMA PENGEMUDI	ALAMAT	NO. KENDARAAN		JENIS KENDARAAN	JBI	HASIL TIM BANGAN	SELISIH TIM BANGAN	%	DAYA ANGKUT	BARANG YG DI ANGKUT	ASAL	TUJUAN	PELANGGARAN	PASAL PELANGGARAN	KETERANGAN
1	BOBBY	PALEMBANG	BG	8914	JA	CD	8,000	9,300	1,300	16%	KAPUR	PALEMBANG	LAHAT			
2	EKA	LAMPUNG	BE	8914	FR	P UP	2,480	2,500	20	1%	BAWANG	LAMPUNG	LAHAT			
3	RIVA'I	LAMPUNG	BE	8082	AT	CD	8,000	9,700	1,700	21%	BULOG	MARTAPURA	LUBUK LINGGAU			
4	SUMAR	PALEMBANG	BG	8775	AH	CD	7,500	9,700	2,200	29%	CHIKI	PALEMBANG	LAHAT			
5	ORIMON	LAMPUNG	BE	8422	CV	FS	11,430	13,000	1,570	14%	KECAP ABC	LAMPUNG	LAHAT			
6	JEFRI HARDIANTO	LAMPUNG	BE	9041	MC	CD	7,500	11,000	3,500	47%	KELONTONGAN	LAMPUNG	LINGGAU	DAYA ANGKUT	307	SURAT PERINGATAN
7	IRFAN	BATURAJA	BG	8939	DJ	CD	7,500	9,200	1,700	23%	SEMEN	BATURAJA	LAHAT			
8	EKO	LAMPUNG	BE	9187	YU	CD	7,500	9,200	1,700	23%	SEMEN	BATURAJA	LAHAT			
9	YADI	PALEMBANG	BG	8038	JD	CD	7,340	8,000	660	9%	LEMARI	PALEMBANG	LAHAT			
10	DARMAN	PALEMBANG	BG	8393	UD	CD	7,500	8,400	900	12%	PARALON	PALEMBANG	LAHAT			
11	YAN	LAHAT	BG	8443	EG	CD	8,000	9,200	1,200	15%	GULA	PALEMBANG	LAHAT			
12	FENDI	PALEMBANG	BG	8010	IH	CD	8,000	9,500	1,500	19%	PARALON	PALEMBANG	LAHAT			
13	AZMI	PALEMBANG	BG	8802	IH	CD	8,000	9,500	1,500	19%	PARALON	PALEMBANG	LAHAT			
14	SUPARDI	BATURAJA	BG	8619	IB	FS	11,740	13,000	1,260	11%	SEMEN	PALEMBANG	LAHAT			
15	NAPI	LAMPUNG	BE	8591	IR	CD	8,000	9,100	1,100	14%	PAKAN AYAM	LAMPUNG	LAHAT			
16	SIDIK	LAMPUNG	BE	8419	YV	CD	8,000	9,000	1,000	13%	SUSU	LAMPUNG	LAHAT			
17	ROJI	PALEMBANG	BG	8602	OG	CD	8,000	9,500	1,500	19%	SEMEN	BATURAJA	LAHAT			
18	KARDI	PALEMBANG	BG	8852	IJ	CD	8,000	9,500	1,500	19%	SEMEN	BATURAJA	LAHAT			
19	RIKI	LAHAT	BG	8839	TB	CD	8,000	9,000	1,000	13%	SAWIT	LINTANG JAYA	KIKIM LAHAT			
20	RIKI	LAHAT	BG	8834	EG	CD	8,000	9,000	1,000	13%	SAWIT	LINTANG JAYA	KIKIM LAHAT			
21	AGUS	LAHAT	BE	8287	AC	CD	8,000	9,000	1,000	13%	SAWIT	LINTANG JAYA	KIKIM LAHAT			
22	BUDI	PALEMBANG	BG	8499	W	CD	7,500	10,500	3,000	40%	PUPUK	PALEMBANG	PAGAR ALAM			
23	DEDY	JAKARTA	BE	8953	YE	FS	14,400	18,000	3,600	25%	GULA	JAKARTA	PAGAR ALAM			
24	ANTO	JAKARTA	B	9458	NCI	FS	14,400	18,000	3,600	25%	GULA	JAKARTA	PAGAR ALAM			
25	HASAN	LAMPUNG	BE	8934	JF	CD	7,500	8,200	700	9%	MIE INSTAN	LAMPUNG	LAHAT			
26	JEKY	PAGAR ALAM	BG	8060	S	CD	7,000	9,000	2,000	29%	SAYUR	PAGAR ALAM	PALEMBANG			
27	ADY	LAHAT	BG	8845	EC	CD	7,500	10,500	3,000	40%	SAWIT	LAHAT	MUARA ENIM			
28	KASIM	PAGAR ALAM	BD	8096	LO	CD	7,500	9,500	2,000	27%	SAYUR	PAGAR ALAM	PALEMBANG			
29	EDY	PAGAR ALAM	BG	8060	HO	CD	7,500	9,100	1,600	21%	SAYUR	PAGAR ALAM	PALEMBANG			
30	HERY	SEMARANG	H	1418	HK	CD	8,000	10,000	2,000	25%	KELONTONGAN	SEMARANG	LAHAT			
31	SONY	LAHAT	B	9096	NYU	FS	14,000	19,000	5,000	36%	BERAS	METRO	LAHAT			
32	FAUZI	LAHAT	BG	8408	LQ	CD	8,250	10,000	1,750	21%	KAYU	LAHAT	JAKARTA			
33	DIKI	PALEMBANG	BG	8214	EG	CD	7,980	10,000	2,020	25%	TAWAS	PALEMBANG	LAHAT			
34	BAGUS	PALEMBANG	BG	8588	EG	CD	8,000	10,000	2,000	25%	TAWAS	PALEMBANG	LAHAT			


## Data Harian Kendaraan Angkutan Barang Masuk UPPKB Merapi Tanggal 12 Februari 2022

 <b>DIREKTORAT JENDERAL PERHUBUNGAN DARAT</b> <b>KEMENTERIAN PERHUBUNGAN</b>													Nomor Formulir : FORM-001/036/SOP/HUB.01/07/2020 Tgl. Disahkan : 18/08/2020 Tgl. Revisi : Tgl. diberlakukan : 18/08/2020			
DATA HARIAN KENDARAAN ANGKUTAN BARANG MASUK UPPKB																
NO	NAMA PENGEMUDI	ALAMAT	NO. KENDARAAN	JENIS KENDARAAN	JBI	HASIL TIMBANGAN	SELISIH TIMBANGAN	%	DAYA ANGKUT	BARANG YG DI ANGKUT	ASAL	TUJUAN	PELANGGARAN	PASAL PELANGGARAN	KETERANGAN	
1	BUSTAN	LAHAT	BG 8638	AI	FS	14,000	18,000	4,000	29%	-	SEMEN	BATURAJA	LAHAT			
2	RUSDI	PALEMBANG	BG 8519	MJ	CD	7,000	9,100	2,100	30%	-	KELONTONG	PALEMBANG	LAHAT			
3	AGUNG	LAMPUNG	BE 8165	GI	CD	7,800	8,600	800	10%	-	CIKI	LAMPUNG	LINGGAU			
4	EPAN	LAMPUNG	BE 8563	QY	CD	7,500	7,900	400	5%	-	CIKI	LAMPUNG	LINGGAU			
5	JONI	BATU RAJA	BG 8517	IQ	CD	7,500	8,000	500	7%	-	SEMEN	BATU RAJA	LAHAT			
6	YONGKI	LAMPUNG	BE 9039	JN	CD	7,500	8,700	1,200	16%	-	PUPUK	LAMPUNG	LAHAT			
7	JOION	LAMPUNG	BG 8371	UD	CD	8,000	9,300	1,300	16%	-	PUPUK	LAMPUNG	LAHAT			
8	RUSTAM	KIKIM	BG 8232	CC	CD	7,500	9,800	2,300	31%	-	KAYU	KIKIM	TANGERANG			
9	IRUL	JAKARTA	BH 8631	SF	CD	7,500	8,000	500	7%	-	KELONTONGAN	JAKARTA	PADANG			
10	BUDIONO	SINGKUT	BE 9505	CE	FS	14,000	16,000	2,000	14%	-	SERABUTAN	SINGKUT	BATU RAJA			
11	PURNOMO	SINGKUT	BE 9676	BU	FS	14,000	16,000	2,000	14%	-	SERABUTAN	SINGKUT	BATU RAJA			
12	AMIN	LAHAT	BG 8568	EC	FS	14,000	17,000	3,000	21%	-	SEMEN	BATU RAJA	LAHAT			
13	JAYA	LAHAT	BG 8381	EC	FS	14,000	16,500	2,500	18%	-	SEMEN	BATU RAJA	LAHAT			
14	ANTON	LAHAT	BG 8570	EC	FS	14,000	16,300	2,300	16%	-	SEMEN	BATU RAJA	LAHAT			
15	WAWAN	LAHAT	BG 8384	EC	FS	14,000	16,500	2,500	18%	-	SEMEN	BATU RAJA	LAHAT			
16	SUPARDI	LAHAT	BG 8429	EC	FS	14,000	16,400	2,400	17%	-	SEMEN	BATU RAJA	LAHAT			
17	YAHINSON	PRABUMULIH	BG 8075	CE	CD	7,470	9,800	2,330	31%	-	AIR MINERAL	PRABUMULIH	TEBING			
18	MEDI	PRABUMULIH	BG 8262	CE	CD	7,500	8,000	500	7%	-	AIR MINERAL	PRABUMULIH	TEBING			
19	ANTON	KERINCI	BG 8997	IQ	CD	7,500	10,000	2,500	33%	-	KENTANG	KERINCI	PRABUMULIH			
20	SYARIF	PALEMBANG	BG 8409	EH	CD	7,500	10,000	2,500	33%	-	EKSPEDISI	PALEMBANG	LAHAT			
21	LEVI ARDIAN	PALEMBANG	B 9711	UYT	FS	13,460	20,000	6,540	49%	-	BANTALAN REL	TEBING	PALEMBANG	DAYA ANGKUT	307	SURAT PERINGATAN
22	YANTO	BATU RAJA	BG 8865	IJ	TR	24,000	30,000	6,000	25%	-	SEMEN	BATU RAJA	LAHAT			
23	YOGA	PALEMBANG	BG 8278	EG	CD	7,500	10,000	2,500	33%	-	BARANG PINDAH	PALEMBANG	LAHAT			
24	PRAPTO	LAMPUNG	BG 8776	EG	CD	7,500	10,000	2,500	33%	-	BERAS	LAMPUNG	LAHAT			
25	ICON	LAHAT	BE 9724	CK	CD	8,000	7,000	-1,000	-13%	-	BERAS	LAHAT	BATU RAJA			
26	RUSLI	LAMPUNG	BE 8395	AF	CD	7,500	8,500	1,000	13%	-	ARANG	LAMPUNG	LAHAT			
27	MARTIN	PALEMBANG	B 9789	TCK	PU	4,860	5,000	140	3%	-	KELONTONGAN	PALEMBANG	LAHAT			
28	YOGA	PALEMBANG	BG 8278	EG	CD	7,500	9,900	2,400	32%	-	KELONTONGAN	PALEMBANG	LAHAT			
29	WANDI	P.ALAM	BG 8763	W	CD	7,500	9,800	2,300	31%	-	SAYUR	P.ALAM	PALEMBANG			
30	RUDI	PAGAR ALAM	BG 8481	EH	CD	7,500	10,000	2,500	33%	-	SAYUR	PAGAR ALAM	PALEMBANG			
31	WARGO	LAMPUNG	BE 8426	CU	FS	14,000	19,000	5,000	36%	-	KELONTONGAN	LAMPUNG	LAHAT			
32	TONI	BATURAJA	BG 8551	IL	FS	14,000	16,000	2,000	14%	-	SEMEN	BATURAJA	LAHAT			
33	BAYU	BATURAJA	BG 8512	S	FS	14,000	16,000	2,000	14%	-	SEMEN	BATURAJA	LAHAT			
34	SUHARNO	BATURAJA	BG 8407	UH	FS	14,000	16,000	2,000	14%	-	SEMEN	BATURAJA	LAHAT			
35	PARDI	BATURAJA	BG 8852	IC	TR	21,000	26,000	5,000	24%	-	SEMEN	BATURAJA	LUBUK LINGGAU			
36	SARMAN	BATURAJA	BG 8556	IL	TR	21,000	26,000	5,000	24%	-	SEMEN	BATURAJA	LUBUK LINGGAU			
37	LIM	LAHAT	BG 8438	LIS	CD	8,250	10,000	1,750	21%	-	ASPAL	LAHAT	MUARA ENIM			
38	IMAN	PAGAR ALAM	BG 8657	WV	CD	7,500	10,000	2,500	33%	-	KELONTONGAN	PALEMBANG	PAGAR ALAM			
39	JUHORI	LAMPUNG	B 9439	FVY	FS	12,330	16,000	3,670	30%	-	BANTALAN REL	LAMPUNG	LAHAT			


## Data Harian Kendaraan Angkutan Barang Masuk UPPKB Merapi Tanggal 13 Februari 2022

 <b>DIREKTORAT JENDERAL PERHUBUNGAN DARAT</b> <b>KEMENTERIAN PERHUBUNGAN</b>													Nomor Formulir : FORM-001/036/SOP/HUB.01/07/2020 Tgl. Disahkan : 18/08/2020 Tgl. Revisi : Tgl. diberlakukan : 18/08/2020			
DATA HARIAN KENDARAAN ANGKUTAN BARANG MASUK UPPKB																
NO	NAMA PENGEMUDI	ALAMAT	NO. KENDARAAN	JENIS KENDARAAN	JBI	HASIL TIM BANGAN	SELISIH TIM BANGAN	%	DAYA ANGKUT	BARANG YG DI ANGKUT	ASAL	TUJUAN	PELANGGARAN	PASAL PELANGGARAN	KETERANGAN	
1	ARI	LAMPUNG	BE 8221	CD	7,500	7,000	-500	-7%	-	CIKI	LAMPUNG	JAMBI				
2	JEFRI	LAMPUNG	BG 8029	YA	7,500	9,000	1,500	20%	-	SEBAKO	LAMPUNG	LINGGAU				
3	HERI	LAMPUNG	BG 8009	CZ	7,500	8,000	500	7%	-	KELONTONGAN	LAMPUNG	LAHAT				
4	YONI	PALEMBANG	BG 8443	DL	7,500	9,000	1,500	20%	-	KAYU	LUBUK LINGGAU	PALEMBANG				
5	SOPHAN E	LAMPUNG	BE 9781	ME	FS	14,000	20,000	6,000	43%	-	KELONTONGAN	LAMPUNG	PADANG	DAYA ANGKUT	307	SURAT PERINGATAN
6	APRIZAL	PALEMBANG	AA 1901	BA	FS	14,000	16,000	2,000	14%	-	BESI	PALEMBANG	LAHAT			
7	MAULI	BATURAJA	BG 8567	IC	FS	14,000	18,000	4,000	29%	-	SEMEN	BATURAJA	LUBUK LINGGAU			
8	NANDAR	BATURAJA	BG 8092	IC	CD	7,500	10,000	2,500	33%	-	SEMEN	BATURAJA	LUBUK LINGGAU			
9	ALIM	JAMBI	BH 8124	NP	CD	7,500	10,000	2,500	33%	-	KACANG	JAMBI	LAMPUNG			
10	ANDI	JAMBI	BH 8849	CI	CD	7,500	9,800	2,300	31%	-	MINYAK	JAMBI	LAMPUNG			
11	DOVI	JAMBI	BH 8127	NV	CD	7,500	10,000	2,500	33%	-	KACANG	JAMBI	LAMPUNG			
12	YUDHI	LAHAT	BG 8331	IH	FS	14,000	18,000	4,000	29%	-	CPO	LAHAT	PALEMBANG			
13	UDIN	LAHAT	BG 8872	UR	FS	14,000	18,000	4,000	29%	-	CPO	LAHAT	PALEMBANG			
14	TULIP	LAHAT	B 9792	TR	FS	14,000	18,000	4,000	29%	-	CPO	LAHAT	PALEMBANG			
15	ANANG	BATURAJA	B 9469	TP	FS	14,000	18,000	4,000	29%	-	SEMEN	BATURAJA	LAHAT			
16	SUMARDI	LAMPUNG	BE 9208	EW	CD	7,500	10,000	2,500	33%	-	PAKAN AYAM	LAMPUNG	LAHAT			
17	ANDI	PALEMBANG	BG 8664	UI	FS	14,000	18,000	4,000	29%	-	CPO	LAHAT	PALEMBANG			
18	JOKO	LAHAT	BG 8416	JA	CD	7,500	9,000	1,500	20%	-	KAYU	LAHAT	PALEMBANG			
19	SUPRI	LAHAT	A 8276	XM	CD	7,500	9,000	1,500	20%	-	KAYU	LAHAT	PALEMBANG			
20	SIPAYUNG	LAMPUNG	BE 8679	BM	FS	14,000	17,000	3,000	21%	-	AQUA	LAMPUNG	LAHAT			
21	ANTON	PALEMBANG	BG 8539	W	CD	7,500	9,200	1,700	23%	-	GARAM	PALEMBANG	LAHAT			
22	EFENDI	LAHAT	BH 8324	MM	TR	21,000	27,000	6,000	29%	-	KAYU	LAHAT	PALEMBANG			
23	RUSDI	LAHAT	BH 8286	MN	TR	21,000	27,000	6,000	29%	-	KAYU	LAHAT	PALEMBANG			
24	JEMAN	PALEMBANG	BG 8783	IX	CD	4,500	5,800	1,300	29%	-	KELONTONGAN	PALEMBANG	LAHAT			
25	RUSTAM	BATURAJA	BG 8638	AI	FS	14,000	16,000	2,000	14%	-	SEMEN	BATURAJA	LAHAT			
26	RUDI	BATURAJA	BG 8554	IC	TR	21,000	28,000	7,000	33%	-	SEMEN	BATURAJA	LUBUK LINGGAU			
27	UJANG	JAKARTA	BE 8841	CL	TR	21,000	28,000	7,000	33%	-	SEMEN	JAKARTA	LAHAT			
28	RIO	PAGAR ALAM	BG 9149	D	PU	2,100	1,800	-300	-14%	-	BARANG PINDAH	PALEMBANG	PAGAR ALAM			
29	KURNIAWAN	PALEMBANG	BG 8851	CM	CD	7,500	11,000	3,500	47%	-	AIR MINERAL	PALEMBANG	LAHAT	DAYA ANGKUT	307	SURAT PERINGATAN
30	DEDI	LAMPUNG	BG 8557	CH	CD	7,500	9,000	1,500	20%	-	PAKAN AYAM	LAMPUNG	LAHAT			
31	EDI	LAMPUNG	BG 8460	DH	CD	7,500	9,000	1,500	20%	-	PAKAN AYAM	LAMPUNG	LAHAT			
32	MARUN	PALEMBANG	BG 9583	GYV	CD	7,500	9,000	1,500	20%	-	KELONTONGAN	PALEMBANG	EMPAT LAWANG			
33	ADE	LAMPUNG	F 9711	FC	CD	14,000	17,000	3,000	21%	-	SEMEN	LAMPUNG	PAGAR ALAM			
34	JATMIKO	JAKARTA	B 9856	UYT	FS	14,000	18,000	4,000	29%	-	EKSPEDISI	JAKARTA	LAHAT			
35	PARDI	BATURAJA	BG 8852	IC	TR	21,000	26,000	5,000	24%	-	SEMEN	BATURAJA	LUBUK LINGGAU			
36	SARMAN	BATURAJA	BG 8556	IL	TR	21,000	26,000	5,000	24%	-	SEMEN	BATURAJA	LUBUK LINGGAU			

## Data Harian Kendaraan Angkutan Barang Masuk UPPKB Merapi Tanggal 14 Februari 2022


 <b>DIREKTORAT JENDERAL PERHUBUNGAN DARAT</b> <b>KEMENTERIAN PERHUBUNGAN</b>													Nomor Formulir : FORM-001/036/SOP/HUB.01/07/2020 Tgl. Disahkan : 18/08/2020 Tgl. Revisi : Tgl. diberlakukan : 18/08/2020			
DATA HARIAN KENDARAAN ANGKUTAN BARANG MASUK UPPKB																
NO	NAMA PENGEMUDI	ALAMAT	NO. KENDARAAN	JENIS KENDARAAN	JBI	HASIL TIMBANGAN	SELISIH TIMBANGAN	%	DAYA ANGKUT	BARANG YG DI ANGKUT	ASAL	TUJUAN	PELANGGARAN	PASAL PELANGGARAN	KETERANGAN	
1	HANDRI	PALEMBANG	BG 8641	OG	FS	14,000	16,000	2,000	14%	-	GORONG - GORONG	MUARA ENIM	LAHAT			
2	SANTO	PALEMBANG	BG 8638	OG	FS	14,000	16,000	2,000	14%	-	GORONG - GORONG	MUARA ENIM	LAHAT			
3	RIZAL	PALEMBANG	BG 8607	OG	FS	14,000	16,000	2,000	14%	-	GORONG - GORONG	MUARA ENIM	LAHAT			
4	SAMSUL	PALEMBANG	BG 8631	OG	FS	14,000	16,000	2,000	14%	-	GORONG - GORONG	MUARA ENIM	LAHAT			
5	KIHR0	PALEMBANG	BG 8633	OG	FS	14,000	16,000	2,000	14%	-	GORONG - GORONG	MUARA ENIM	LAHAT			
6	NUARI	PALEMBANG	BG 8644	OG	FS	14,000	16,000	2,000	14%	-	GORONG - GORONG	MUARA ENIM	LAHAT			
7	SAGITA	PALEMBANG	BG 8627	OG	FS	14,000	16,000	2,000	14%	-	GORONG - GORONG	MUARA ENIM	LAHAT			
8	RIDO	PALEMBANG	BG 8639	OG	FS	14,000	16,000	2,000	14%	-	GORONG - GORONG	MUARA ENIM	LAHAT			
9	ZAIDAN	LAMPUNG	BE 8994	CU	FS	14,000	15,000	1,000	7%	-	KACANG GARUDA	LAMPUNG	LAHAT			
10	EFFENDI	PALEMBANG	B 9373	SXT	CD	7,500	11,200	3,700	49%	-	EKSPEDISI	PALEMBANG	LUBUK LINGGAU	DAYA ANGKUT	307	TRANSFER MUATAN
11	KHAIR	LAMPUNG	BE 8587	CM	CD	7,500	10,000	2,500	33%	-	PAKAN AYAM	LAMPUNG	LAHAT			
12	PARMAN	BATURAJA	BG 8465	IC	FS	14,000	18,000	4,000	29%	-	SEMEN	BATURAJA	LAHAT			
13	DODI	BATURAJA	BG 8571	IC	FS	14,000	18,000	4,000	29%	-	SEMEN	BATURAJA	LAHAT			
14	RUSLAN	BATURAJA	BG 8515	IC	CD	7,500	10,000	2,500	33%	-	ASPAL	PALEMBANG	LAHAT			
15	MADI	PALEMBANG	BG 8888	AO	CD	7,500	10,000	2,500	33%	-	SEMBAKO	PALEMBANG	LAHAT			
16	BOY	PALEMBANG	BG 8791	IX	CD	7,500	10,000	2,500	33%	-	SEMBAKO	PALEMBANG	LAHAT			
17	ARIEF	PALEMBANG	BG 8937	IC	CD	7,500	10,000	2,500	33%	-	SEMBAKO	PALEMBANG	LAHAT			
18	WIDDODD	PALEMBANG	BG 8416	EH	FS	14,000	18,000	4,000	29%	-	SEMEN	BATURAJA	LAHAT			
19	OJAN	LAMPUNG	BG 8214	FN	FS	14,000	14,800	800	6%	-	TISU	LAMPUNG	LAHAT			
20	ILHAM	LUBUK LINGGAU	BG 8552	IL	FS	14,000	18,000	4,000	29%	-	SEMEN	BATURAJA	LUBUK LINGGAU			
21	HERY	PAGAR ALAM	BG 8081	UK	FS	14,000	18,000	4,000	29%	-	SEMEN	BATURAJA	LAHAT			
22	NANO	PALEMBANG	BG 8582	JF	TR	21,000	26,000	5,000	24%	-	CPO	KIKIM	PALEMBANG			
23	KARYANI	JAKARTA BARAT	B 9335	BXY	FS	13,500	34,000	20,500	152%	-	KAYU	LINGGAU	TANGGERANG	DAYA ANGKUT	307	SURAT PERINGATAN
24	NAMSYAH	LAHAT	BG 8047	DJ	CD	7,500	9,800	2,300	31%	-	SAWIT	MUARA ENIM	LAHAT			
25	JONI	TELUK LUBUK	B 9097	UYW	TR	21,000	26,000	5,000	24%	-	ALAT BERAT	LAHAT	BETUNG			
26	AGUS	LAMPUNG	BE 9420	CW	FS	15,600	19,000	3,400	22%	-	TERIGU	LAMPUNG	LINGGAU			
27	SUSANTO	MUARA ENIM	BE 9340	YI	CD	7,105	8,500	1,395	20%	-	BUMBU MASAK	MUARA ENIM	LAHAT			
28	JONI	PAGAR ALAM	BG 8299	W	FS	14,000	18,000	4,000	29%	-	EKSPEDISI	PAGAR ALAM	PALEMBANG			
29	SUROJO	LAMPUNG	BE 9646	CA	CD	7,500	10,000	2,500	33%	-	BERAS	LAMPUNG	LAHAT			
30	BAIDURI	BATURAJA	BG 8708	S	FS	14,000	18,000	4,000	29%	-	SEMEN	BATURAJA	LAHAT			
31	SUHARNO	LINGGAU	BD 8414	CE	CD	7,500	9,700	2,200	29%	-	BUAH	LINGGAU	JAKARTA			
32	BARNO	JAKARTA	B 9310	BYF	FS	14,000	17,600	3,600	26%	-	KELOTONGAN	JAKARTA	LINGGAU			
33	ALI	PAGAR ALAM	BG 8206	W	FS	14,300	16,000	1,700	12%	-	PUPUK	PALEMBANG	PAGAR ALAM			
34	KOHAR	LAHAT	BG 8655	EF	FS	7,500	10,200	2,700	36%	-	SEMEN	BATU RAJA	LAHAT			
35	ARIF	PALEMBANG	BE 9408	DQ	FS	8,000	10,000	2,000	25%	-	MAYORA	PALEMBANG	LAHAT			
36	THAMRIN	PALEMBANG	BG 8414	QA	FS	11,477	14,000	2,523	22%	-	MOTOR	PALEMBANG	LAHAT			
37	RADIT	JAKARTA	BG 8102	ES	FS	11,360	15,000	3,640	32%	-	KELOMONGAN	JAKARTA	LAHAT			
38	OBIN	LINGGAU	B 9003	VO	FS	11,590	15,000	3,410	29%	-	KELOMONGAN	LINGGAU	JAKARTA			
39	RADEN	PRABU	BG 8591	FF	CD	7,500	8,000	500	7%	-	KELOMONGAN	PRABU	LAHAT			
40	TOMY	BATU RAJA	BG 8532	UA	CD	7,500	8,000	500	7%	-	BUSA	BATU RAJA	LAHAT			
41	ARI	LAMPUNG	BG 8271	LH	CD	8,000	10,000	2,000	25%	-	PAKAN AYAM	LAMPUNG	LINGGAU			
42	MAKMUR	BATU RAJA	BH 8688	SU	CD	7,500	8,000	500	7%	-	BUSA	BATU RAJA	LAHAT			

## Data Harian Kendaraan Angkutan Barang Masuk UPPKB Merapi Tanggal 15 Februari 2022


 <b>DIREKTORAT JENDERAL PERHUBUNGAN DARAT</b> <b>KEMENTERIAN PERHUBUNGAN</b>												Nomor Formulir : FORM-001/036/SOP/HUB.01/07/2020 Tgl. Disahkan : 18/08/2020 Tgl. Revisi : Tgl. diberlakukan : 18/08/2020					
DATA HARIAN KENDARAAN ANGKUTAN BARANG MASUK UPPKB																	
NO	NAMA PENGEMUDI	ALAMAT	NO. KENDARAAN		JENIS KENDARAAN	JBI	HASIL TIMBANGAN	SELISIH TIMBANGAN	%	DAYA ANGKUT	BARANG YG DI ANGKUT	ASAL	TUJUAN	PELANGGARAN	PASAL PELANGGARAN	KETERANGAN	
1	FAIZAL	KEDIRI	AG	9508	UE	FS	14,000	17,500	3,500	25%	-	CANGKANG	KIKIM	PALEMBANG			
2	BUNARI	LAHAT	BG	8848	HB	CD	7,500	9,300	1,800	24%	-	PAKAN	LAMPUNG	LAHAT			
3	DARMO	LAHAT	BG	8046	UN	FS	7,500	10,000	2,500	33%	-	PAKAN	LAMPUNG	LAHAT			
4	SUTOYO	PALEMBANG	E	9197	MB	TR	24,000	28,000	4,000	17%	-	CANGKANG	LAHAT	PALEMBANG			
5	WAWAN	TEBING TINGGI	BG	8132	S	CD	8,000	11,500	3,500	44%	-	PAKAN AYAM	LAMPUNG	EMPAT LAWANG	DAYA ANGKUT	307	SURAT PERINGATAN
6	MANTO	BATURAJA	BG	8472	AL	CD	8,000	10,000	2,000	25%	-	PUPUK	PALEMBANG	PAGAR ALAM			
7	AGUS	MUARA ENIM	BG	8569	SYN	CD	8,000	9,800	1,800	23%	-	PUPUK	PALEMBANG	PAGAR ALAM			
8	SUSANTO	EMPAT LAWANG	BK	8628	SYN	TR	24,000	29,000	5,000	21%	-	BAN	MEDAN	LAHAT			
9	EMA	BELITANG	D	9194	LW	FS	13,500	16,800	3,300	24%	-	CHIKI	JAKARTA	LINGGAU			
10	BAMBANG	LAHAT	BE	8741	W	FS	13,500	16,800	3,300	24%	-	CHIKI	JAKARTA	LINGGAU			
11	HERI	TJ. ENIM	BG	8796	SU	CD	8,000	9,000	1,000	13%	-	KARET	PALEMBANG	LAHAT			
12	SUTRIS	TJ. ENIM	BG	8123	CJ	CD	7,500	8,600	1,100	15%	-	KARET	PALEMBANG	LAHAT			
13	PAK DE	LAMPUNG	BG	8791	TU	CD	7,500	9,500	2,000	27%	-	KARET	PALEMBANG	LAHAT			
14	WAHAB	JAKARTA	B	9313	EU	TR	26,000	30,000	4,000	15%	-	TEA SOSRO	PALEMBANG	LAHAT			
15	MASTRA	BATU RAJA	BG	8530	JC	CD	4,585	6,000	1,415	31%	-	MINYAK	BATU RAJA	P.ALAM			
16	ONI	MARTAPURA	BH	8535	UU	FS	7,500	10,000	2,500	33%	-	JAGUNG	MARTAPURA	PADANG			
17	ANDI	LAHAT	BG	8612	EF	CD	7,500	10,000	2,500	33%	-	KOPI	LAHAT	LAMPUNG			
18	NIZAR	LAHAT	BG	8969	DF	CD	7,500	10,000	2,500	33%	-	LEMARI	LAHAT	MUARA ENIM			
19	PULAN	BATU RAJA	BG	8172	BK	CD	7,500	10,000	2,500	33%	-	SEMEN	BATU RAJA	LAHAT			
20	JUNI	BATU RAJA	BD	8885	AY	CD	7,500	10,000	2,500	33%	-	SEMEN	BATU RAJA	LAHAT			
21	MARNO	LINGGAU	BG	8114	HL	TR	21,000	28,000	7,000	33%	-	RONGSOKAN	LINGGAU	JAKARTA			
22	ARI	PALEMBANG	BG	8959	W	FS	12,000	16,000	4,000	33%	-	BERAS	PALEMBANG	PG.ALAM			
23	AGUS	BELITANG	BG	8581	FM	CD	7,500	10,000	2,500	33%	-	BERAS	BELITANG	BENGGKULU			
24	JAHDID	JAWA	K	1498	SD	CD	7,500	10,000	2,500	33%	-	CABE	JAWA	LAHAT			
25	AZIS	JAWA	G	8028	OC	CD	8,850	10,000	1,150	13%	-	CABE	JAWA	PADANG			
26	GUNADI	PALEMBANG	BG	8156	LK	CD	7,500	6,000	-1,500	-20%	-	SPRINGBET	PALEMBANG	PG.ALAM			
27	ZAINAL	LAMPUNG	BE	8119	OC	CD	7,500	9,000	1,500	20%	-	PAKAN AYAM	LAMPUNG	LAHAT			
28	DEDI	MARTAPURA	BD	8592	AF	CD	8,000	10,000	2,000	25%	-	JAGUNG	MARTAPURA	PADANG			
29	JEKI	LAMPUNG	BG	8615	L	CD	8,000	10,000	2,000	25%	-	BERAS	LAMPUNG	LAHAT			
30	LAMUDIN	M.ENIM	BG	8557	DH	CD	8,000	10,000	2,000	25%	-	INDOMARET	MENIM	P.ALAM			
31	DATUK	PADANG	BH	8166	WU	CD	7,500	10,000	2,500	33%	-	BATU	PADANG	LAMPUNG			
32	SUROSO	JAMBI	BE	9109	YB	CD	8000	9,500	1,500	19%	-	KENTANG	JAMBI	LAMPUNG			
33	IRWAN	PAGAR ALAM	BD	8077	AS	CD	8000	10,000	2,000	25%	-	KOPI	PAGAR ALAM	LAMPUNG			
34	OKVIAN	JAKARTA	BE	9030	RE	CD	7,260	10,000	2,740	38%	-	KELONTONGAN	JAKARTA	PADANG			
35	ANDI	LAHAT	BG	8612	EF	CD	7500	10,000	2,500	33%	-	KOPI	LAHAT	LAMPUNG			
36	NIZAR	LAHAT	BG	8969	DF	CD	7500	9,000	1,500	20%	-	LEMARI	LAHAT	MUARA ENIM			
37	PULAN	BATU RAJA	BG	8172	BK	CD	7500	9,600	2,100	28%	-	SEMEN	BATU RAJA	LAHAT			
38	JUNI	BATU RAJA	BD	8885	AY	CD	7,500	9,600	2,100	28%	-	SEMEN	BATU RAJA	LAHAT			
39	DAHIR	PG. ALAM	BG	8661	DH	CD	7500	10,000	2,500	33%	-	KOPI	PG. ALAM	LAMPUNG			
40	RISMANTO	JAKARTA	B	4107	GBU	FS	14000	15,000	1,000	7%	-	YAKULT	JAKARTA	LINGGAU			
41	DODI	JAKARTA	BE	9278	AD	FS	14000	15,000	1,000	7%	-	MINUMAN	JAKARTA	BENGGKULU			
42	PANDI	JAKARTA	BE	9289	CD	FS	14000	15,000	1,000	7%	-	MINUMAN	JAKARTA	BENGGKULU			
43	DAVID	LAHAT	BG	8951	EG	CD	7500	10,000	2,500	33%	-	KOPI	LAHAT	LAMPUNG			




## Data Harian Kendaraan Angkutan Barang Masuk UPPKB Merapi Tanggal 16 Februari 2022

 <b>DIREKTORAT JENDERAL PERHUBUNGAN DARAT</b> <b>KEMENTERIAN PERHUBUNGAN</b>													Nomor Formulir : FORM-001/036/SOP/HUB.01/07/2020 Tgl. Disahkan : 18/08/2020 Tgl. Revisi : Tgl. diberlakukan : 18/08/2020		
DATA HARIAN KENDARAAN ANGKUTAN BARANG MASUK UPPKB															
NO	NAMA PENGEMUDI	ALAMAT	NO. KENDARAAN	JENIS KENDARAAN	JBI	HASIL TIMBANGAN	SELISIH TIMBANGAN	%	DAYA ANGKUT	BARANG YG DI ANGKUT	ASAL	TUJUAN	PELANGGARAN	PASAL PELANGGARAN	KETERANGAN
1	SAIPUL	PALEMBANG	BG 8871 UN	CD	7500	9,200	1,700	23%		KERAMIK	PALEMBANG	LAHAT			
2	WANDI	LAHAT	BG 8307 AC	FS	19400	25,400	6,000	31%		SEMEN	LAHAT	PALEMBANG			
3	MARDI	LAHAT	BG 8625 AT	CD	7500	9,800	2,300	31%		JENGKOL	LAHAT	JAKARTA			
4	AHMAD	PALEMBANG	BG 8435 CE	CD	7500	6,200	-1,300	-17%		LEMARI	PALEMBANG	LAHAT			
5	ARIYANTO	LAMPUNG	BE 9068 BI	FS	15400	18,700	3,300	21%		BESI	LAMPUNG	TEBING			
6	IKHSAN	LAHAT	BD 8159 AV	FS	14000	18,820	4,820	34%		SAWIT	LAHAT	TJ ENIM			
7	AHMAD	LAMPUNG	BE 8209 YA	FS	14000	14,400	400	3%		MAKANAN RNGAN	LAMPUNG	LAHAT			
8	SELAMET	BATURAJA	BG 8559 IA	TR	21000	28,100	7,100	34%		SEMEN	BATURAJA	LINGGAU			
9	SABAR	BATURAJA	BG 8595 IJ	TR	21000	28,300	7,300	35%		SEMEN	BATURAJA	LINGGAU			
10	YUS	BATURAJA	BG 8622 IB	TR	21000	28,100	7,100	34%		SEMEN	BATURAJA	LINGGAU			
11	KARDI	PALEMBANG	BG 8720 S	CD	7500	11,000	3,500	47%		SEMBAKO	PALEMBANG	LAHAT	DAYA ANGKUT	307	SURAT PERINGATAN
12	HERMAN	BATURAJA	BG 8524 IJ	FS	14000	18,200	4,200	30%		SEMEN	BATURAJA	LINGGAU			
13	FAJAR	LAMPUNG	BG 8993 BU	FS	14,000	20,300	6,300	45%		TEPUNG	LAMPUNG	LINGGAU	DAYA ANGKUT	307	SURAT PERINGATAN
14	ARDI	BATURAJA	BG 8391 IL	FS	14000	18,700	4,700	34%		SEMEN	BATURAJA	LINGGAU			
15	MAMAN	PALEMBANG	BG 9109 UI	FS	14000	16,500	2,500	18%		SEMBAKO	PALEMBANG	LAHAT			
16	IWAN	BATURAJA	BG 8076 IJ	FS	14000	18,500	4,500	32%		SEMEN	BATURAJA	LINGGAU			
17	HERMAN	BATURAJA	BG 8495 LA	FS	14000	18,700	4,700	34%		SEMEN	BATURAJA	LINGGAU			
18	YUSUF	BATURAJA	BG 8095 IG	FS	14000	18,900	4,900	35%		SEMEN	BATURAJA	LINGGAU			
19	JUJUN	LAHAT	BG 8495 IJ	CD	7500	9,700	2,200	29%		MINYAK SAYUR	PALEMBANG	LAHAT			
20	BUDI	BATURAJA	BG 8310 CU	FS	14000	18,900	4,900	35%		SEMEN	BATURAJA	BENGGULU			
21	SARLAN	BATURAJA	BG 8045 EJ	FS	14000	18,700	4,700	34%		SEMEN	BATURAJA	LAHAT			
22	HERI	BATURAJA	BG 9435 IY	FS	14000	18,800	4,800	34%		SEMEN	BATURAJA	TEBING			
23	MALDI	BATURAJA	BG 7719 EJ	FS	14000	19,000	5,000	36%		SEMEN	BATURAJA	LAHAT			
24	ESMUN	BATURAJA	BG 8552 IL	TR	21000	28,000	7,000	33%		SEMEN	BATURAJA	LINGGAU			
25	DEDI	JAMBI	BG 8353 PD	CD	7500	9,000	1,500	20%		BERAS	LAMPUNG	JAMBI			
26	APANDI	BATURAJA	B 9051 YM	TR	21000	28,000	7,000	33%		SEMEN	BATURAJA	LINGGAU			
27	APRIZAL	SURABAYA	H 1937 BH	TR	21000	28,000	7,000	33%		CANGKANG	LAHAT	PALEMBANG			
28	MARSITO	LAMPUNG	BE 8006 BA	CD	7500	9,000	1,500	20%		CHIKI	LAMPUNG	LINGGAU			
29	NANDA	LAMPUNG	BE 8165 GI	CD	7500	9,000	1,500	20%		CHIKI	LAMPUNG	LINGGAU			
30	YADI	BATURAJA	B 9791 KYU	TR	21000	28,000	7,000	33%		SEMEN	BATURAJA	LINGGAU			
31	FERI	LINTANG	BG 8056 LS	FS	14000	18,000	4,000	29%		PELET	PALEMBANG	EMPAT LAWANG			
32	HARYADI	PALEMBANG	BG 8667 UQ	FS	11,840	13,000	1,160	10%		AQUA	PALEMBANG	LAHAT			
33	ANAS	LAMPUNG	BE 8578 KV	PU	2,100	2,600	500	24%		SPRING BED	LAMPUNG	LAHAT			
34	RUDY	LAHAT	BG 8192 S	CD	7,500	9,800	2,300	31%		KARET	LAHAT	PALEMBANG			
35	TEGUH	BT. RAJA	BG 8532 LO	CD	7,500	7,750	250	3%		SABUN	BT. RAJA	PAGAR ALAM			
36	YON	PALEMBANG	BG 8262 LE	CD	7,500	10,000	2,500	33%		EXPEDISI	PALEMBANG	LAHAT			
37	SULIS	LAHAT	BG 8908 H	CD	7,500	8,700	1,200	16%		CHIKI	LAHAT	MUARA ENIM			
38	TRIS	BANJAR NEGARA	BG 8010 HA	CD	7,500	10,000	2,500	33%		BUAH	BANJAR NEGARA	LINGGAU			


## Data Harian Kendaraan Angkutan Barang Masuk UPPKB Merapi Tanggal 17 Februari 2022

 <b>DIREKTORAT JENDERAL PERHUBUNGAN DARAT</b> <b>KEMENTERIAN PERHUBUNGAN</b>													Nomor Formulir : FORM-001/036/SOP/HUB.01/07/2020 Tgl. Disahkan : 18/08/2020 Tgl. Revisi : Tgl. diberlakukan : 18/08/2020		
DATA HARIAN KENDARAAN ANGKUTAN BARANG MASUK UPPKB															
NO	NAMA PENGEMUDI	ALAMAT	NO. KENDARAAN	JENIS KENDARAAN	JBI	HASIL TIM BANGAN	SELISIH TIM BANGAN	%	DAYA ANGKUT	BARANG YG DI ANGKUT	ASAL	TUJUAN	PELANGGARAN	PASAL PELANGGARAN	KETERANGAN
1	HAJIMAN	BATURAJA	BG 8969 IB	CD	7,500	10,000	2,500	33%		SEMEN	BATURAJA	LUBUK LINGGAU			
2	ARLI	BATURAJA	BG 8379 IC	FS	14,000	19,000	5,000	36%		SEMEN	BATURAJA	LUBUK LINGGAU			
3	DENI	BATURAJA	BG 8569 IC	FS	14,000	19,000	5,000	36%		SEMEN	BATURAJA	LUBUK LINGGAU			
4	DORES	LAHAT	BG 9131 BY	FS	14,000	19,000	5,000	36%		SEMEN	BATURAJA	LAHAT			
5	INDRA	BENGGKULU	BG 8861 UO	FS	14,000	19,000	5,000	36%		SEMEN	BATURAJA	LAHAT			
6	JUNAIDI	PALEMBANG	BG 8806 UU	CD	7,500	9,000	1,500	20%		KELONTONGAN	PALEMBANG	LAHAT			
7	TURNO	LAHAT	BG 8373 LO	FS	14,000	19,200	5,200	37%		BANTALAN	LAHAT	MUARA ENIM			
8	DAYAT	OKI	BG 8458 IK	CD	7,500	11,000	3,500	47%		KARET	BATURAJA	LAHAT	DAYA ANGKUT	307	SURAT PERINGATAN
9	SUHAIMIN	BATURAJA	BG 8964 IB	CD	7,500	9,000	1,500	20%		SEMEN	BATURAJA	LUBUK LINGGAU			
10	SUMONO	BATURAJA	BG 8185 IB	CD	7,500	9,000	1,500	20%		SEMEN	BATURAJA	LUBUK LINGGAU			
11	HERMAN	LAMPUNG	BE 8932 UH	FS	14,000	17,500	3,500	25%		KELONTONGAN	LAMPUNG	LINGGAU			
12	NASAR	LAMPUNG	BE 9742 AM	FS	14,000	17,500	3,500	25%		KELONTONGAN	LAMPUNG	LINGGAU			
13	ENDANG	BATURAJA	BD 8004 GU	FS	14,000	19,000	5,000	36%		SEMEN	BATURAJA	BENGGKULU			
14	SUSANTO	BATURAJA	B 9282 KYT	TRT	21,000	26,000	5,000	24%		SEMEN	BATURAJA	LINGGAU			
15	SUYANTO	BATURAJA	B 9831 YN	TRT	21,000	26,000	5,000	24%		SEMEN	BATURAJA	LINGGAU			
16	SUPARTO	BATURAJA	BG 8380 S	CD	7,500	10,000	2,500	33%		SEMEN	BATURAJA	LINGGAU			
17	DEDI	JAKARTA	BA 8722 AA	CD	7,500	10,000	2,500	33%		EXPEDISI	JAKARTA	LINGGAU			
18	CANDRA	JAKARTA	B 9134 UIZ	CD	7,500	10,000	2,500	33%		EXPEDISI	JAKARTA	LINGGAU			
19	RAMSIDI	JAKARTA	A 93330 AA	CD	7,500	10,000	2,500	33%		EXPEDISI	JAKARTA	LINGGAU			
20	RAIS	BATURAJA	BG 8556 IL	FS	14,000	19,000	5,000	36%		SEMEN	BATURAJA	BENGGKULU			
21	TASMI	BATURAJA	BG 8529 IB	FS	14,000	19,000	5,000	36%		SEMEN	BATURAJA	BENGGKULU			
22	ERUDIN	BATURAJA	BG 8625 IB	FS	14,000	19,000	5,000	36%		SEMEN	BATURAJA	BENGGKULU			
23	KANDAR	BATURAJA	BG 8428 IC	FS	14,000	19,000	5,000	36%		SEMEN	BATURAJA	BENGGKULU			
24	ELMAN	BATURAJA	BG 8648 H	CD	7,500	7,900	400	5%		AYAM	BATURAJA	LINGGAU			
25	HERMAN	LAMPUNG	BG 8039 EH	CD	7,500	10,000	2,500	33%		PAKAN AYAM	LAMPUNG	LAHAT			
26	DENY	LAMPUNG	BH 8111 SM	CD	7,500	9,600	2,100	28%		KACANG	LAMPUNG	JAMBI			
27	SUPARNO	P.ALAM	BG 8176 LC	CD	7,500	10,000	2,500	33%		DEDAK	P.ALAM	PALEMBANG			
28	UDIN	P.ALAM	BG 8589 W	CD	7,500	10,000	2,500	33%		SAYUR	P.ALAM	PALEMBANG			
29	KOMAR	P.ALAM	BG 8361 W	CD	7,500	10,000	2,500	33%		SAYUR	P.ALAM	PALEMBANG			
30	UJANG	P.ALAM	BG 8122 W	CD	7,500	10,000	2,500	33%		SAYUR	P.ALAM	PALEMBANG			
31	NUR	LAMPUNG	BE 9649 CT	FS	14,000	18,000	4,000	29%		MAYORA	LAMPUNG	LAHAT			
32	SAMAR	MARTAPURA	BH 8340 SU	CD	7,500	9,500	2,000	27%		BERAS	MARTAPURA	JAMBI			
33	UJANG	PALEMBANG	BG 9171 JB	PU	2,100	2,400	300	14%		KELONTONGAN	PALEMBANG	LAHAT			
34	FAUZAN	BATURAJA	BG 8510 ID	CD	7,500	9,100	1,600	21%		SEMEN	BATURAJA	MUARA BUNGO			
35	SANDIKA	PALEMBANG	BG 8467 LO	CD	7,500	9,300	1,800	24%		MINUMAN DUST	MUARA ENIM	LAHAT			


## Data Harian Kendaraan Angkutan Barang Masuk UPPKB Merapi Tanggal 18 Februari 2022

 <b>DIREKTORAT JENDERAL PERHUBUNGAN DARAT</b> <b>KEMENTERIAN PERHUBUNGAN</b>													Nomor Formulir : FORM-001/036/SOP/HUB.01/07/2020 Tgl. Disahkan : 18/08/2020 Tgl. Revisi : Tgl. diberlakukan : 18/08/2020		
DATA HARIAN KENDARAAN ANGKUTAN BARANG MASUK UPPKB															
NO	NAMA PENGEMUDI	ALAMAT	NO. KENDARAAN	JENIS KENDARAAN	JBI	HASIL TIMBANGAN	SELISIH TIMBANGAN	%	DAYA ANGKUT	BARANG YG DI ANGKUT	ASAL	TUJUAN	PELANGGARAN	PASAL PELANGGARAN	KETERANGAN
1	AWAN	PALEMBANG	BG 8339 IC	CD	7,500	9,375	1,875	25%	-	MOTOR	PALEMBANG	LAHAT			
2	MUIS	TEBING	BG 9447 ID	CD	7,500	11,000	3,500	47%	-	BESI	TEBING	PALEMBANG	DAYA ANGKUT	307	SURAT PERINGATAN
3	ASWAR	PALEMBANG	BG 8126 JR	CD	7,500	11,100	3,600	48%	-	BESI	LAHAT	PALEMBANG	DAYA ANGKUT	307	SURAT PERINGATAN
4	WANDI	BATURAJA	BG 8693 IJ	TF	21,000	28,000	7,000	33%	-	SEMEN	BATURAJA	LINGGAU			
5	KARDI	BATURAJA	BG 8557 IL	TR	21,000	28,200	7,200	34%	-	SEMEN	BATURAJA	LINGGAU			
6	MAMAN	BATURAJA	BG 9095 IL	TR	21,000	28,000	7,000	33%	-	SEMEN	BATURAJA	LINGGAU			
7	RUSMAN	BATURAJA	BG 8445 LA	FS	14,000	18,900	4,900	35%	-	SEMEN	BATURAJA	LAHAT			
8	CULTOM	BATURAJA	BG 9071 IJ	FS	14,000	18,800	4,800	34%	-	SEMEN	BATURAJA	LAHAT			
9	ANTON	BATURAJA	BG 8807 IJ	CD	7,500	10,000	2,500	33%	-	SEMEN	BATURAJA	LINGGAU			
10	DONI	BATURAJA	BG 8389 IC	FS	14,000	18,700	4,700	34%	-	SEMEN	BATURAJA	LINGGAU			
11	JONI	BATURAJA	BG 8566 IC	FS	14,000	18,600	4,600	33%	-	SEMEN	BATURAJA	LINGGAU			
12	HASAN	BATURAJA	BG 8620 IB	TR	21,000	28,400	7,400	35%	-	SEMEN	BATURAJA	LINGGAU			
13	RUSDI	BATURAJA	BG 3944 IN	FS	14,000	18,800	4,800	34%	-	SEMEN	BATURAJA	LINGGAU			
14	HERMAN	BATURAJA	BG 4445 IN	FS	14,000	18,900	4,900	35%	-	SEMEN	BATURAJA	LINGGAU			
15	YAMIN	BATURAJA	BD 8332 KS	FS	14,000	18,850	4,850	35%	-	SEMEN	BATURAJA	LINGGAU			
16	SAYUTI	BATURAJA	B 9236 BYT	FS	14,000	18,750	4,750	34%	-	SEMEN	BATURAJA	LAHAT			
17	AMIN	BATURAJA	BG 8326 UR	FS	14,000	18,840	4,840	35%	-	SEMEN	BATURAJA	LAHAT			
18	DIAN	JAKARTA	B 9434 AYT	TR	21,000	15,900	-5,100	-24%	-	JAMU	JAKARTA	LAHAT			
19	FAJRI	BATURAJA	B 8037 IN	FS	14,000	18,300	4,300	31%	-	SEMEN	BATURAJA	LINGGAU			
20	ASMADI	LAMPUNG	BE 8520 VR	FS	14,000	19,000	5,000	36%	-	KELONTONGAN	JAKARTA	LAHAT			
21	ANDI	BATURAJA	B 9744 YIA	TRT	21,000	26,800	5,800	28%	-	SEMEN	BATURAJA	LINGGAU			
22	WALUYO	BATURAJA	BG 8629 IB	TRT	21,000	25,000	4,000	19%	-	SEMEN	BATURAJA	LINGGAU			
23	RISAM	PALEMBANG	BG 8027 JD	FS	14,000	19,000	5,000	36%	-	MINYAK	KIKIM	PALEMBANG			
24	EKO	BATURAJA	BG 8465 IC	FS	14,000	18,000	4,000	29%	-	SEMEN	BATURAJA	LINGGAU			
25	JONO	BATURAJA	BG 8572 IC	FS	14,000	18,000	4,000	29%	-	SEMEN	BATURAJA	LINGGAU			
26	AYAN	LAMPUNG	BE 8221 CD	CD	7,500	9,000	1,500	20%	-	CIKI	LAMPUNG	LAHAT			
27	MUIK	LAMPUNG	BE 8210 DE	CD	7,500	9,000	1,500	20%	-	CIKI	LAMPUNG	LAHAT			
28	TAMRIN	LAMPUNG	BE 8960 DE	CD	7,500	9,000	1,500	20%	-	CIKI	LAMPUNG	LAHAT			
29	IRHAS	PALEMBANG	BG 9262 NA	PU	2,100	2,650	550	26%	-	IKAN	PALEMBANG	LAHAT			
30	ANWAR	MUARA ENIM	BG 8897 DH	CD	7,500	8,650	1,150	15%	-	SAWIT	MUARA ENIM	LAHAT			
31	WISNU	BENGGULU	H 1463 PH	CD	7,500	9,800	2,300	31%	-	BERAS	PALEMBANG	BENGGULU			
32	RENDI	PALEMBANG	BG 8511 IB	CD	7,500	8,900	1,400	19%	-	EXPEDISI	PALEMBANG	LAHAT			
33	ERWIN	JKT	BA 8020 TW	CD	7,500	8,900	1,400	19%	-	EXPEDISI	JKT	PADANG			
34	ERIK	JBI	BE 9051 AK	FS	14,000	18,700	4,700	34%	-	ARANG	JBI	LAMPUNG			
35	RUKADI	LAHAT	BE 9629 IT	FS	14,000	18,700	4,700	34%	-	ARANG	LAHAT	LAMPUNG			


## Data Harian Kendaraan Angkutan Barang Masuk UPPKB Merapi Tanggal 19 Februari 2022

 <b>DIREKTORAT JENDERAL PERHUBUNGAN DARAT</b> <b>KEMENTERIAN PERHUBUNGAN</b>													Nomor Formulir : FORM-001/036/SOP/HUB.01/07/2020 Tgl. Disahkan : 18/08/2020 Tgl. Revisi : Tgl. diberlakukan : 18/08/2020		
DATA HARIAN KENDARAAN ANGKUTAN BARANG MASUK UPPKB															
NO	NAMA PENGEMUDI	ALAMAT	NO. KENDARAAN	JENIS KENDARAAN	JBI	HASIL TIM BANGAN	SELISIH TIM BANGAN	%	DAYA ANGKUT	BARANG YG DI ANGKUT	ASAL	TUJUAN	PELANGGARAN	PASAL PELANGGARAN	KETERANGAN
1	YULIANSAH	LAHAT	BG 8169 IC	FS	14,000	19,000	5,000	36%		SEMEN	BATURAJA	LUBUK LINGGAU			
2	SOFYAN	TEHING	BG 8078 IJ	FS	14,000	19,000	5,000	36%		SEMEN	BATURAJA	LUBUK LINGGAU			
3	IYAN	LAHAT	BG 8129 EG	FS	14,000	20,500	6,500	46%		PUKUP PUSRI	PALEMBANG	LAHAT	DAYA ANGKUT	307	SURAT PERINGATAN
4	ANAS	PALEMBANG	BG 8451 V	CD	8,000	7,500	-500	-6%		TEDMON AIR	PALEMBANG	LAHAT	TATA CARA MUAT	307	SURAT PERINGATAN
5	HAIKAL	PALEMBANG	BG 8669 UK	CD	8,000	7,500	-500	-6%		TEDMON AIR	PALEMBANG	LAHAT	TATA CARA MUAT	307	SURAT PERINGATAN
6	PURBA	LAHAT	BG 8381 UK	CD	7,500	8,500	1,000	13%		CIKI	PALEMBANG	LAHAT			
7	JAUHARI	LAHAT	BG 8478 EJ	FS	14,000	19,000	5,000	36%		SEMEN	BATURAJA	LAHAT			
8	IWAN	LAMPUNG	BE 8422 OC	PU	2,100	2,500	400	19%		VAS	LAMPUNG	LAHAT			
9	ABDUL	PALEMBANG	BG 8830 IA	FS	14,000	18,000	4,000	29%		CPO	KIKIM	PALEMBANG			
10	HAMID	BATURAJA	BG 8072 IG	FS	14,000	18,000	4,000	29%		SEMEN	BATURAJA	LINGGAU			
11	PARMAN	BATURAJA	BG 8188 IB	CD	7,500	10,000	2,500	33%		SEMEN	BATURAJA	LINGGAU			
12	UPIT	BATURAJA	BG 8135 IC	FS	14,800	19,000	4,200	28%		SEMEN	BATURAJA	LINGGAU			
13	ZUL	PALEMBANG	BG 3221 GC	FS	15,000	20,000	5,000	33%		SEMBAKO	PALEMBANG	LINGGAU			
14	TRISNO	MARTAPURA	BG 8870 YE	PIC UP	2,950	3,500	550	19%		RAMBUTAN	MARTAPURA	LINGGAU			
15	ASMAN	BATURAJA	BG 8604 UN	FS	15,000	20,000	5,000	33%		SEMEN	BATURAJA				
16	WINDARTA	BELITANG	BG 8229 YC	CD	7,500	10,000	2,500	33%		BERAS	BELITANG	LAHAT			
17	WIN	PALEMBANG	BG 8646 YB	CD	8,000	7,800	-200	-3%		OBAT	PALEMBANG	LUBUK LINGGAU			
18	LIM	LAHAT	BG 8438 US	CD	8,250	10,000	1,750	21%		ASPAL	LAHAT	MUARA ENIM			
19	ASEP	JAMBI	BE 8323 WS	CD	7,000	9,000	2,000	29%		KELONTONGAN	JAMBI	LAMPUNG			
20	JUHORI	LAMPUNG	B 9439 FYV	FS	12,330	16,000	3,670	30%		BANTALAN REL	LAMPUNG	LAHAT			
21	ARI	LAMPUNG	BE 8219 CC	CD	7,500	8,000	500	7%		PAKAN AYAM	LAMPUNG	LAHAT			
22	RUDI	JAKARTA	BE 8853 IT	FS	14,000	12,500	-1,500	-11%		ALAT LISTRIK	JAKARTA	LAHAT			
23	AMAT	MUARA ENIM	BE 8460 UG	CD	7,500	10,000	2,500	33%		KELONTONGAN	MUARA ENIM	LUBUK LINGGAU			
24	DEDI	MUARA ENIM	BG 8269 BC	CD	7,500	9,000	1,500	20%		RACUN RUMPUT	MUARA ENIM	PAGAR ALAM			
25	KEN	JAKARTA	BA 8178 AU	FS	13,690	19,000	5,310	39%		BERAS	JAKARTA	LAHAT			
26	HENDRI	JAKARTA	BA 9570 RC	FS	13,690	19,000	5,310	39%		BERAS	JAKARTA	LAHAT			
27	ARIS	JAKARTA	BE 9674 NE	CD	7,500	8,000	500	7%		TANGO	JAKARTA	LINGGAU			
28	RORO	LAMPUNG	BE 9173 AF	FS	14,000	17,000	3,000	21%		MATERIAL	LAMPUNG	JAMBI			
29	HARDY	PALEMBANG	BG 8487 LC	CD	7,000	9,000	2,000	29%		EXPEDISI	PALEMBANG	LAHAT			
30	PRAPTO	LAMPUNG	BE 9971 WA	CD	7,500	9,900	2,400	32%		BERAS	LAMPUNG	BENGKULU			
31	SOPIAN	LAMPUNG	BG 8466 W	CD	8,700	12,000	3,300	38%		JAGUNG	LAMPUNG	LAHAT			
32	BEBEN	LAMPUNG	BG 8125 BB	CD	7,500	10,000	2,500	33%		JAGUNG	LAMPUNG	PADANG			
33	FENDY	LAMPUNG	B 9706 NDD	CD	7,500	10,000	2,500	33%		PAKAN AYAM	LAMPUNG	P.ALAM			
34	IPIN	LAMPUNG	BE 8929 IP	CD	8,000	9,700	1,700	21%		PAKAN AYAM	LAMPUNG	LAHAT			
35	ELMAN	BATU RAJA	BG 8648 H	CD	7,500	7,900	400	5%		AYAM	BATU RAJA	LINGGAU			
36	HERMAN	LAMPUNG	BG 8039 EH	CD	7,500	10,000	2,500	33%		PAKAN AYAM	LAMPUNG	LAHAT			
37	DENY	LAMPUNG	BH 8111 SM	CD	7,500	9,600	2,100	28%		KACANG	LAMPUNG	JAMBI			


Data Harian Kendaraan Angkutan Barang Masuk UPPKB Merapi Tanggal 20 Februari 2022

 <b>DIREKTORAT JENDERAL PERHUBUNGAN DARAT</b> <b>KEMENTERIAN PERHUBUNGAN</b>														Nomor Formulir : P/ORM- 001/1336/2020/11/13.01/07/2020	
														Tgl. Dikabikan : 18/08/2020	
														Tgl. Revisi : -	
														Tgl. ditandatangani : 18/08/2020	
DATA HARIAN KENDARAAN ANGKUTAN BARANG MASUK UPPKB															
NO	NAMA PENGEMUDI	ALAMAT	NO. KENDARAAN	JENIS KENDARAAN	JIB	HASIL TIMBANGAN	SELISIH TIMBANGAN	%	DAYA ANGKUT	BARANG YG DIANGKUT	ASAL	TUJUAN	PELANGGIHAN	PASAL PELANGGAN	KETERANGAN
1	DODI	LAMPUNG	BE 9378 AU	FS	15,000	17,000	2,000	13%		KUNGIHU	LAMPUNG	LAHAT			
2	MARWAN	BATURAJA	BG 8635	FS	15,000	20,000	5,000	33%		SEMEN	BATURAJA	LAHAT			
3	PARIAMAN	BATURAJA	BG 8883 HA	FS	15,000	20,000	5,000	33%		SEMEN	BATURAJA	LAHAT			
4	SUTARMAN	BATURAJA	BG 8606 LH	FS	15,000	20,000	5,000	33%		SEMEN	BATURAJA	LAHAT			
5	DERE	BATURAJA	BG 8101 IC	CD	7,500	10,000	2,500	33%		SEMEN	BATURAJA	LAHAT			
6	SUYIT	BATURAJA	BG 8975 IB	CD	7,500	10,000	2,500	33%		SEMEN	BATURAJA	LAHAT			
7	ADI	TEBING		FS	14,000	20,500	6,500	46%		Kopi	TEBING	LAMPUNG	DAYA ANGKUT	307	SURAT PERINGATAN
8	JAYA	PALEMBANG	BG 8794 JE	TR	21,000	28,000	7,000	33%		MENYAK SAWIT	KIKIM	PALEMBANG			
9	INDRA	PALEMBANG	BG 8968 JE	TR	21,000	28,000	7,000	33%		MENYAK SAWIT	KIKIM	PALEMBANG			
10	MONO	PALEMBANG	BG 8862 JE	TR	21,000	28,000	7,000	33%		MENYAK SAWIT	KIKIM	PALEMBANG			
11	TAGMI	PALEMBANG	BG 8664 UB	TR	21,000	28,000	7,000	33%		MENYAK SAWIT	KIKIM	PALEMBANG			
12	ERUDIN	PALEMBANG	BG 8397 JB	FS	14,000	18,000	4,000	29%		MENYAK SAWIT	KIKIM	PALEMBANG			
13	KANDAR	PALEMBANG	BG 8861 JC	FS	14,000	18,000	4,000	29%		MENYAK SAWIT	KIKIM	PALEMBANG			
14	ELMAN	BATURAJA	BD 8176 G	FS	14,000	18,000	4,000	29%		SEMEN	BATURAJA	BENGLULU			
15	HERMAN	BATURAJA	BD 8069 GZ	FS	14,000	18,000	4,000	29%		SEMEN	BATURAJA	BENGLULU			
16	DENY	BATURAJA	BD 8479 KF	FS	14,000	18,000	4,000	29%		SEMEN	BATURAJA	BENGLULU			
17	SUPARNO	PALEMBANG	BG 8510 IC	TR	21,000	28,000	7,000	33%		MENYAK SAWIT	KIKIM	PALEMBANG			
18	UDIN	LAMPUNG	BE 8735 YO	TR	21,000	28,000	7,000	33%		MENYAK SAWIT	KIKIM	LAMPUNG			
19	KOMAR	PALEMBANG	BG 8805 YD	FS	14,000	18,000	4,000	29%		MENYAK SAWIT	KIKIM	PALEMBANG			
20	UJANG	PALEMBANG	BG 8526 JB	FS	14,000	18,000	4,000	29%		MENYAK SAWIT	KIKIM	PALEMBANG			
21	NUR	PALEMBANG	BG 8305 LM	CD	8,000	9,600	1,600	20%		EXP EDSI	PALEMBANG	PAJAM			
22	SAMAR	LAHAT	BG 8655 EF	FS	14,000	16,400	2,400	17%		PAKAN	LAMPUNG	LAHAT			
23	JON	LAMPUNG	BE 9335 FE	PU	2,380	2,000	-380	-16%		PAPAN HOLID	LAMPUNG	LAHAT			
24	AWALI	LAHAT	BD 8230 EO	CD	8,000	9,100	1,100	14%		DEDAX	LAHAT	LAMPUNG			
25	SUBHAN	LAHAT	BG 8472 EH	FS	14,000	16,000	2,000	14%		Kopi	LAHAT	LAMPUNG			
26	IWAN	BATURAJA	BG 8386 IH	CD	8,000	9,000	1,000	13%		SEMEN	BATURAJA	LINGGAU			
27	JONO	BATURAJA	BG 8628 IB	FS	14,000	16,000	2,000	14%		SEMEN	BATURAJA	LINGGAU			
28	AAN	BATURAJA	BG 8054 IR	FS	14,000	16,000	2,000	14%		SEMEN	BATURAJA	LINGGAU			
29	BEJO	BATURAJA	BG 8556 IL	FS	14,000	16,000	2,000	14%		BAN	BATURAJA	LINGGAU			
30	APRIAL	LAMPUNG	BE 8801 UR	CD	7,500	9,000	1,500	20%		MENUMAN	JAKARTA	LAHAT			
31	AGUNG	PALEMBANG	BG 8672 OH	CD	8,000	10,000	2,000	25%		KELONTONGAN	PALEMBANG	LAHAT			
32	REZAL	BATURAJA	BG 8745 OD	CD	7,500	8,900	1,400	19%		KABET	BATURAJA	LINGGAU			
33	DONI	PALEMBANG	BG 8490 IH	CD	7,500	9,500	2,000	27%		KELONTONGAN	PALEMBANG	LAHAT			
34	JOJO	LAMPUNG	BE 9949 CV	FS	14,430	19,000	4,570	32%		SUSU	JAKARTA	LAHAT			
35	ADI	BATURAJA	BG 8876 IC	TR	21,000	26,000	5,000	24%		SEMEN	BATURAJA	JAMBE			
36	DIKI	BATURAJA	BG 8869 IW	TR	21,000	28,000	7,000	33%		SEMEN	BATURAJA	JAMBE			
37	KATON	BENGLULU	BD 8301 CU	CD	8,000	9,000	1,000	13%		Kopi	LAHAT	LAMPUNG			


## Data Harian Kendaraan Angkutan Barang Masuk UPPKB Merapi Tanggal 21 Februari 2022

 <b>DIREKTORAT JENDERAL PERHUBUNGAN DARAT</b> <b>KEMENTERIAN PERHUBUNGAN</b>													Nomor Formulir : FORM-001/036/SOP/HUB.01/07/2020 Tgl. Disahkan : 18/08/2020 Tgl. Revisi : Tgl. diberlakukan : 18/08/2020				
DATA HARIAN KENDARAAN ANGKUTAN BARANG MASUK UPPKB																	
NO	NAMA PENGEMUDI	ALAMAT	NO. KENDARAAN		JENIS KENDARAAN	JBI	HASIL TIMBANGAN	SELISIH TIMBANGAN	%	DAYA ANGKUT	BARANG YG DI ANGKUT	ASAL	TUJUAN	PELANGGARAN	PASAL PELANGGARAN	KETERANGAN	
1	ANDRI	LAMPUNG	BE	9879	EJ	CD	7,500	10,000	2,500	33%		SALAK	JAWA TENGAH	LINGGAU			
2	DENIS	BATURAJA	BG	8767	IB	FS	14,000	19,000	5,000	36%		SEMEN	BATURAJA	LUBUK LINGGAU			
3	OGALA	BATURAJA	BG	8186	IG	FS	14,000	19,000	5,000	36%		SEMEN	BATURAJA	LUBUK LINGGAU			
4	YUDI	BATURAJA	BG	8622	IB	TRT	21,000	27,000	6,000	29%		SEMEN	BATURAJA	LUBUK LINGGAU			
5	ARTA	BATURAJA	BG	8655	IB	TRT	21,000	27,000	6,000	29%		SEMEN	BATURAJA	LUBUK LINGGAU			
6	ARI DIN	BATURAJA	BG	6679	FH	CD	7,500	11,000	3,500	47%		KARET	BATURAJA	LUBUK LINGGAU	DAYA ANGKUT	307	SURAT PERINGATAN
7	BADRI	BATURAJA	BG	4728	IC	CD	7,500	10,000	2,500	33%		SEMEN	BATURAJA	LUBUK LINGGAU			
8	KARDI	PALEMBANG	BG	8852	IJ	CD	8,000	9,500	1,500	19%		SEMEN	BATURAJA	LAHAT			
9	RIKI	LAHAT	BG	8839	TB	CD	8,000	9,000	1,000	13%		SAWIT	LINTANG JAYA	KIKIM LAHAT			
10	RIKI	LAHAT	BG	8834	EG	CD	8,000	9,000	1,000	13%		SAWIT	LINTANG JAYA	KIKIM LAHAT			
11	AGUS	LAHAT	BE	8287	AC	CD	8,000	9,000	1,000	13%		SAWIT	LINTANG JAYA	KIKIM LAHAT			
12	BUDI	PALEMBANG	BG	8499	W	CD	7,500	9,500	2,000	27%		PUPIUK	PALEMBANG	PAGAR ALAM			
13	DEDY	JAKARTA	BE	8953	YE	FS	14,400	18,000	3,600	25%		GULA	JAKARTA	PAGAR ALAM			
14	ANTO	JAKARTA	B	9458	NCI	FS	14,400	18,000	3,600	25%		GULA	JAKARTA	PAGAR ALAM			
15	HASAN	LAHAT	BG	8674	ID	FS	14,000	19,000	5,000	36%		CANGKANG SAWIT	LAHAT	LAMPUNG			
16	JONI	LAMPUNG	BD	8316	GK	CD	7,500	8,500	1,000	13%		KOPI	LAHAT	LAMPUNG			
17	IRFAN	BATURAJA	BG	8939	DJ	CD	7,500	9,200	1,700	23%		SEMEN	BATURAJA	LAHAT			
18	EKO	LAMPUNG	BE	9187	YU	CD	7,500	9,200	1,700	23%		SEMEN	BATURAJA	LAHAT			
19	YADI	PALEMBANG	BG	8038	JD	CD	7,340	8,000	660	9%		LEMARI	PALEMBANG	LAHAT			
20	SUCIPTO	JAKARTA	B	9331	PYT	FS	15,100	17,600	2,500	17%		UNILEVER	JAKARTA	LAHAT			
21	TAUFIK	PALEMBANG	BG	8305	LM	CD	8,000	9,600	1,600	20%		EKSPEDISI	PALEMBANG	P. ALAM			
22	KAMIR	BELITANG	BG	8007	EG	FS	14,000	17,000	3,000	21%		BERAS	BELITANG	LAHAT			
23	ARISON	BELITANG	BD	8172	GK	CD	7,500	7,800	300	4%		BERAS	BELITANG	BENGGULU			
24	RETI	BELITANG	BD	8125	GK	CD	7,500	9,800	2,300	31%		BERAS	BELITANG	BENGGULU			
25	ARDI	PALEMBANG	BG	8761	EG	CD	7,500	9,400	1,900	25%		KELONTONGAN	PALEMBANG	LAHAT			
26	SAHAIDIN	BATURAJA	BE	8754	BW	CD	7,500	9,500	2,000	27%		SEMBAKO	BATURAJA	LAHAT			
27	ICON	LAHAT	BE	9724	CK	CD	8,000	7,000	-1,000	-13%		CIKI	LAHAT	LAHAT			
28	RUSLI	LAMPUNG	BE	8395	AF	CD	7,500	9,000	1,500	20%		BERAS	LAMPUNG	JAKARTA			
29	HERRY	PALEMBANG	BG	8689	LM	CD	7,500	10,000	2,500	33%		INDOMIE	PALEMBANG	EMPAT LAWANG			
30	EDI	LINGGAU	BG	8195	H	CD	7,500	9,000	1,500	20%		KOPI	LAHAT	LAMPUNG			
31	AGUNG	LINGGAU	BG	8900	H	PU	4,610	5,000	390	8%		CIKI	PALEMBANG	LAHAT			
32	AGUS	LAHAT	BG	8771	EG	PU	5,100	6,000	900	18%		CIKI	LAHAT	MUARA ENIM			
33	EED	PALEMBANG	BG	8365	RT	CD	4,100	3,200	-900	-22%		MEBLE	PALEMBANG	LAHAT			
34	PERI	EMPAT LAWANG	BG	8056	LS	FS	14,204	15,000	796	6%		KARDUS	EMPAT LAWANG	LAMPUNG			
35	DEDI	LAMPUNG	BE	9174	NK	CD	7,500	7,100	-400	-5%		ALAT PROYEK	LAMPUNG	LAHAT			
36	SUTOPO	LAMPUNG	BE	9302	NK	CD	7,500	6,800	-700	-9%		ALAT PROYEK	LAMPUNG	LAHAT			
37	ENDI	JAKARTA	B	9219	CDB	CD	7,500	6,200	-1,300	-17%		ALAT PROYEK	LAMPUNG	LAHAT			
38	BAHAKI	JAKARTA	B	9252	BYV	FS	14,000	17,000	3,000	21%		BESI	PALEMBANG	LAHAT			

## Data Harian Kendaraan Angkutan Barang Masuk UPPKB Merapi Tanggal 22 Februari 2022


 <b>DIREKTORAT JENDERAL PERHUBUNGAN DARAT</b> <b>KEMENTERIAN PERHUBUNGAN</b>													Nomor Formulir : FORM-001/036/SOP/HUB.01/07/2020 Tgl. Disahkan : 18/08/2020 Tgl. Revisi : Tgl. diberlakukan : 18/08/2020		
DATA HARIAN KENDARAAN ANGKUTAN BARANG MASUK UPPKB															
NO	NAMA PENGEMUDI	ALAMAT	NO. KENDARAAN	JENIS KENDARAAN	JBI	HASIL TIMBANGAN	SELISIH TIMBANGAN	%	DAYA ANGKUT	BARANG YG DI ANGKUT	ASAL	TUJUAN	PELANGGARAN	PASAL PELANGGARAN	KETERANGAN
1	AHMAD	PALEMBANG	BG 8401 W	CD	7,500	9,100	1,600	21%		SEBAKO	PALEMBANG	LAHAT			
2	ANTON	PALEMBANG	BA 8461 MF	CD	7,500	9,500	2,000	27%		SEBAKO	PALEMBANG	PAGARALAM			
3	BUDI	BATURAJA	BG 8185 IB	CD	7,500	10,125	2,625	35%		SEMEN	BATURAJA	LAHAT			
4	YONO	LAMPUNG	BE 9461 PX	CD	7,500	9,900	2,400	32%		MAKANAN RINGAN	LAMPUNG	LAHAT			
5	DENI	BATURAJA	BG 8132 IJ	FS	14,000	18,900	4,900	35%		SEMEN	BATURAJA	LAHAT			
6	YANTO	BATURAJA	BG 8071 IJ	FS	14,000	19,000	5,000	36%		SEMEN	BATURAJA	LAHAT			
7	IWAN	LAMPUNG	BD 8319 Y	FS	14,000	20,300	6,300	45%		MINUMAN	LAMPUNG	LAHAT	DAYA ANGKUT	307	SURAT PERINGATAN
8	ANTON	BATURAJA	BG 8225 IJ	FS	14,000	18,700	4,700	34%		SEMEN	BATURAJA	LAHAT			
9	GITO	BATURAJA	BG 8208 UQ	FS	14,000	18,900	4,900	35%		SEMEN	BATURAJA	LAHAT			
10	ARMAN	BATURAJA	BG 8560 IL	TR	21,000	28,000	7,000	33%		SEMEN	BATURAJA	LINGGAU			
11	RATMAN	BATURAJA	BG 8628 IB	TR	21,000	28,000	7,000	33%		SEMEN	BATURAJA	LINGGAU			
12	NARTO	PALEMBANG	BG 8881 HA	FS	14,000	18,000	4,000	29%		KELONTONGAN	PALEMBANG	LAHAT			
13	SAMSURI	BREBES	B 9201 UVX	FS	14,000	18,600	4,600	33%		WINGS	JAKARTA	LINGGAU			
14	HENDRI	JAKARTA	BA 9570 RC	FS	13,690	19,000	5,310	39%		BERAS	JAKARTA	LAHAT			
15	ARIS	JAKARTA	BE 9674 NE	CD	7,500	9,000	1,500	20%		TANGO	JAKARTA	LINGGAU			
16	RORO	LAMPUNG	BE 9173 AF	FS	14,000	17,000	3,000	21%		MATERIAL	LAMPUNG	JAMBI			
17	HARDY	PALEMBANG	BG 8487 LC	CD	7,000	8,500	1,500	21%		EXPEDISI	PALEMBANG	LAHAT			
18	PRAPTO	LAMPUNG	BE 9971 WA	CD	7,500	9,900	2,400	32%		BERAS	LAMPUNG	BENGKULU			
19	SOPHAN	LAMPUNG	BG 8466 W	CD	8,700	12,000	3,300	38%		JAGUNG	LAMPUNG	LAHAT			
20	BEBEN	LAMPUNG	BG 8125 BB	CD	7,500	10,000	2,500	33%		JAGUNG	LAMPUNG	PADANG			
21	FENDY	LAMPUNG	B 9706 NDD	CD	7,500	10,000	2,500	33%		PAKAN AYAM	LAMPUNG	P. ALAM			
22	IPIIN	LAMPUNG	BE 8929 IP	CD	8,000	9,700	1,700	21%		PAKAN AYAM	LAMPUNG	LAHAT			
23	ELMAN	BATURAJA	BG 8648 H	CD	7,500	7,900	400	5%		AYAM	BATURAJA	LINGGAU			
24	HERMAN	LAMPUNG	BG 8039 EH	CD	7,500	10,000	2,500	33%		PAKAN AYAM	LAMPUNG	LAHAT			
25	HARIANTO	MUARAENIM	BG 8420 IH	CD	7,500	9,800	2,300	31%		BEHEL	MUARAENIM	LAHAT			
26	LIZAH	MAGELANG	BA 9086 LO	CD	7,500	8,000	500	7%		CABE	MAGELANG	PADANG			
27	SOLEH	PALEMBANG	B 9941 NCB	CD	2,356	3,200	844	36%		PENGHARUM	PALEMBANG	LAHAT			
28	NASIB	JAKARTA	BE 9753 CV	FS	14,030	17,800	3,770	27%		ROKOK	JAKARTA	LAHAT			
29	JALAL	LAMPUNG	BE 9265 AJ	FS	14,030	17,800	3,770	27%		MATERIAL	LAMPUNG	LAHAT			
30	UCOK	PALEMBANG	BG 8731 UD	CD	8,300	10,000	1,700	20%		KELONTONGAN	PALEMBANG	LAHAT			
31	PAJAR	BATURAJA	BG 8405 UH	FS	14,000	17,000	3,000	21%		SEMEN	BATURAJA	LAHAT			
32	ANDRE	PALEMBANG	BG 8207 LO	FS	14,000	17,000	3,000	21%		SEMEN	PALEMBANG	LAHAT			
33	ARIF	PALEMBANG	D 8975 EG	CD	7,500	8,000	500	7%		SEBAKOP	PALEMBANG	PAGAR ALAM			
34	FERI	MUARAENIM	BE 8657 O	CD	7,500	8,000	500	7%		PERMEN	MUARAENIM	LAHAT			
35	JUNAIDI	PALEMBANG	BG 8630 UK	CD	7,500	9,000	1,500	20%		UNILEVER	PALEMBANG	LAHAT			
36	HADI	LAHAT	BG 8762 IC	CD	7,500	7,800	300	4%		KOPI CUP	LAHAT	MERAPI			

## Data Harian Kendaraan Angkutan Barang Masuk UPPKB Merapi Tanggal 23 Februari 2022


 <b>DIREKTORAT JENDERAL PERHUBUNGAN DARAT</b> <b>KEMENTERIAN PERHUBUNGAN</b>													Nomor Formulir : FORM-001/036/SOP/HUB.01/07/2020 Tgl. Disahkan : 18/08/2020 Tgl. Revisi : Tgl. diberlakukan : 18/08/2020		
DATA HARIAN KENDARAAN ANGKUTAN BARANG MASUK UPPKB															
NO	NAMA PENGEMUDI	ALAMAT	NO. KENDARAAN	JENIS KENDARAAN	JBI	HASIL TIMBANGAN	SELISIH TIMBANGAN	%	DAYA ANGKUT	BARANG YG DI ANGKUT	ASAL	TUJUAN	PELANGGARAN	PASAL PELANGGARAN	KETERANGAN
1	ISKANDAR	LAMPUNG	BE 8116 AE	FS	14,000	19,000	5,000	36%		SUSU	BEKASI	LAHAT			
2	JHON ID	BATURAJA	BG 8495 IH	FS	14000	18000	4,000	29%		SEMEN	BATURAJA	LINGGAU			
3	IRWANSYAH	BATURAJA	BG 8537 IH	FS	14000	18000	4,000	29%		SEMEN	BATURAJA	LINGGAU			
4	DAUS	BATURAJA	BG 8521 IH	FS	14000	18000	4,000	29%		SEMEN	BATURAJA	LINGGAU			
5	BAMBANG	BATURAJA	BG 8725 IH	FS	14000	18000	4,000	29%		SEMEN	BATURAJA	LINGGAU			
6	YUR	BATURAJA	BG 8091 IC	CD	7500	9000	1,500	20%		SEMEN	BATURAJA	LAHAT			
7	FERDI	BATURAJA	BG 8442 IB	CD	7500	9000	1,500	20%		SEMEN	BATURAJA	LAHAT			
8	HERMAN	BATURAJA	BG 8154 IB	CD	7500	9000	1,500	20%		SEMEN	BATURAJA	LAHAT			
9	CANDRA	BATURAJA	BG 8938 IB	CD	7500	9000	1,500	20%		SEMEN	BATURAJA	LAHAT			
10	HANIN	BATURAJA	BG 8447 IB	CD	7500	9000	1,500	20%		SEMEN	BATURAJA	LAHAT			
11	DARMAWAN	BATURAJA	BG 9828 AJ	FS	14000	18000	4,000	29%		SEMEN	BATURAJA	LINGGAU			
12	SUHARDI	BATURAJA	BG 9807 AJ	FS	14000	18000	4,000	29%		SEMEN	BATURAJA	LINGGAU			
13	HERI	BATURAJA	BG 8568 IC	FS	14000	18000	4,000	29%		SEMEN	BATURAJA	LINGGAU			
14	YANTO	BATURAJA	BG 8426 IC	FS	14000	18000	4,000	29%		SEMEN	BATURAJA	LINGGAU			
15	SUNARTO	BATURAJA	BG 8071 IC	FS	14000	18000	4,000	29%		SEMEN	BATURAJA	LINGGAU			
16	SLAMET	BATURAJA	BG 8077 IC	FS	14000	18000	4,000	29%		SEMEN	BATURAJA	LINGGAU			
17	YADI	BATURAJA	BG 8586 IC	FS	14000	18000	4,000	29%		SEMEN	BATURAJA	LINGGAU			
18	ANGGA	LAMPUNG	BE 9989 CD	FS	14000	20200	6,200	44%		TERPEDO	LAMPUNG	BENGKULU	DAYA ANGKUT	307	SURAT PERINGATAN
19	GALIH	LAMPUNG	BE 8708 FD	CD	8000	9500	1,500	19%		KERUPUK	LAMPUNG	LAHAT	TATA CARA MUAT	307	SURAT PERINGATAN
20	MADON	JAKARTA	BG 8824 W	FS	14000	17500	3,500	25%		KELONTONGAN	JAKARTA	BENGKULU			
21	CECEP	JAKARTA	B 9480 UQ	FS	14000	18900	4,900	35%		KEDELAI	JAKARTA	LAHAT			
22	ANDI	BATURAJA	BG 8465 IC	FS	14000	18800	4,800	34%		SEMEN	BATURAJA	LINGGAU			
23	YUDI	BATURAJA	BG 8467 IC	FS	14000	18900	4,900	35%		SEMEN	BATURAJA	LINGGAU			
24	YUSUF	BATURAJA	BG 8572 IC	FS	14000	19000	5,000	36%		SEMEN	BATURAJA	LINGGAU			
25	RENDI	BATURAJA	BG 8382 IC	FS	14000	18900	4,900	35%		SEMEN	BATURAJA	LINGGAU			
26	ALAMSYAH	BATURAJA	BG 8708 S	FS	14000	19000	5,000	36%		SEMEN	BATURAJA	LAHAT			
27	RAPLI	BATURAJA	BG 8439 IB	CD	7,500	9,400	1,900	25%		SEMEN	BATURAJA	LAHAT			
28	DAUD	BATURAJA	BG 8453 IB	CD	7,500	9,600	2,100	28%		SEMEN	BATURAJA	LAHAT			
29	ARI	BATURAJA	BG 8076 IJ	FS	14,000	18,000	4,000	29%		SEMEN	BATURAJA	LUBUK LINGGAU			
30	DONI	BATURAJA	BG 8071 IJ	FS	14,000	18,300	4,300	31%		SEMEN	BATURAJA	LUBUK LINGGAU			
31	SUPAR	LAHAT	BG 8510 EX	CD	7,500	9,500	2,000	27%		SAGU	LAMPUNG	LAHAT			
32	YUSUF	BATURAJA	BG 8761 IH	FS	14000	18,600	4,600	33%		SEMEN	BATURAJA	LINGGAU			
33	RIDHO	BATURAJA	BG 8755 IH	FS	14000	18,700	4,700	34%		SEMEN	BATURAJA	LINGGAU			
34	FAUZI	BATURAJA	BG 8386 IH	CD	7500	9,800	2,300	31%		SEMEN	BATURAJA	LINGGAU			
35	JUNAIDI	LAMPUNG	BG 8924 ID	TR	24000	31,200	7,200	30%		BANTALAN	LAMPUNG	LAHAT			
36	INDRA	BENGKULU	BD 8693 KF	FS	14000	18,000	4,000	29%		SEMEN	BATURAJA	BENGKULU			
37	SANDI	TASIK	Z 9263 MN	TR	21000	29,000	8,000	38%		HEBEL	JAKARTA	LAHAT			
38	IMRAN	BENGKULU	B 9131 BYT	FS	14000	18,000	4,000	29%		SEMEN	BATURAJA	BENGKULU			




## Data Harian Kendaraan Angkutan Barang Masuk UPPKB Merapi Tanggal 24 Februari 2022

 <b>DIREKTORAT JENDERAL PERHUBUNGAN DARAT</b> <b>KEMENTERIAN PERHUBUNGAN</b>													Nomor Formulir	: FORM-001/036/SOP/HUB.01/07/2020			
													Tgl. Disahkan	: 18/08/2020			
													Tgl. Revisi	:			
													Tgl. diberlakukan	: 18/08/2020			
DATA HARIAN KENDARAAN ANGKUTAN BARANG MASUK UPPKB																	
NO	NAMA PENGEMUDI	ALAMAT	NO. KENDARAAN		JENIS KENDARAAN	JBI	HASIL TIM BANGAN	SELISIH TIM BANGAN	%	DAYA ANGKUT	BARANG YG DI ANGKUT	ASAL	TUJUAN	PELANGGARAN	PASAL PELANGGARAN	KETERANGAN	
1	KUSNADI	PALEMBANG	BG	8972	ED	CD	7,500	10,000	2,500	33%		KELONTONGAN	PALEMBANG	LAHAT			
2	SEPTIAN	PALEMBANG	BG	8188	G	CD	7,500	10,000	2,500	33%		PAKAN	PALEMBANG	LAHAT			
3	SUTRA	BATURAJA	BG	8189	IC	FS	14,000	18,500	4,500	32%		SEMEN	BATURAJA	LINGGAU			
4	FERDI	BATURAJA	BG	8455	IG	FS	14,000	18,500	4,500	32%		SEMEN	BATURAJA	LINGGAU			
5	DANDI	LAMPUNG	BE	8210	I	CD	7,500	7,200	-300	-4%		CHIKI	PALEMBANG	LAHAT	TATA CARA MUAT	307	SURAT PERINGATAN
6	ANDI	LAMPUNG	BD	8176	G	FS	14,000	18,800	4,800	34%		UNILEVER	LAMPUNG	BENGGULU			
7	RIAN	JAKARTA	B	9236	PYT	FS	14,000	18,500	4,500	32%		WINGS	JAKARTA	LAHAT			
8	PEBRI	BATURAJA	BE	9796	AJ	TRT	21,000	28,000	7,000	33%		SEMEN	BATURAJA	LINGGAU			
9	MUIS	BATURAJA	BE	9803	AJ	TRT	21,000	28,000	7,000	33%		SEMEN	BATURAJA	LINGGAU			
10	JAWAS	BATURAJA	BG	8872	IB	FS	14000	18000	4,000	29%		SEMEN	BATURAJA	LAHAT			
11	DAYAT	BATURAJA	BG	8872	UK	FS	14000	18000	4,000	29%		SEMEN	BATURAJA	LAHAT			
12	TAMRIN	LAMPUNG	BG	8355	FD	CD	7500	11000	3,500	47%		BERAS	LAMPUNG	JAMBI	DAYA ANGKUT	307	SURAT PERINGATAN
13	APRIL	BATURAJA	BG	8102	IC	CD	7500	9000	1,500	20%		SEMEN	BATURAJA	LINGGAU			
14	WADI	BATURAJA	BG	8881	ID	CD	7500	9000	1,500	20%		SEMEN	BATURAJA	LINGGAU			
15	DEKA	LAHAT	BG	8353	YE	CD	7500	8900	1,400	19%		AQUA	PALEMBANG	LAHAT			
16	ALEX	BATURAJA	BG	8326	UR	FS	14000	18000	4,000	29%		SEMEN	BATURAJA	BENGGULU			
17	JUPRI	BATURAJA	BG	8069	YZ	FS	14000	18000	4,000	29%		SEMEN	BATURAJA	BENGGULU			
18	RUKADI	LAHAT	BE	9629	IT	FS	14,000	18,700	4,700	34%		ARANG	LAHAT	LAMPUNG			
19	DODO	PALEMBANG	BE	8591	UQ	PU	3,140	4,000	860	27%		BUAH	PALEMBANG	LAHAT			
20	ARDIANSYAH	PALEMBANG	BG	8902	IA	FS	15,000	17,000	2,000	13%		LEMARI	PALEMBANG	LAHAT			
21	JOHAN	JAKARTA	BE	9408	BU	FS	12,095	15,000	2,905	24%		KELONTONGAN	JAKARTA	LINGGAU			
22	SATRIA	JAKARTA	BA	8823	WU	CD	7,500	8,000	500	7%		KELONTONGAN	JAKARTA	PADANG			
23	KAMARDI	PADANG	B	9563	SYK	FS	13,130	17,000	3,870	29%		JERIGEN	PADANG	JAKARTA			
24	ILHAM	LAMPUNG	BG	8464	W	CD	7,560	9,000	1,440	19%		BIBIT	LAMPUNG	BENGGULU			
25	ABDI	LAHAT	BG	8568	DC	CD	8,500	9,000	500	6%		ARANG	LAHAT	LAMPUNG			
26	IMAM	LAMPUNG	BG	8351	W	CD	7,500	8,000	500	7%		CIKI	LAMPUNG	P.ALAM			
27	SUKARTI	JAWA TIMUR	R	1599	YI	CD	7,500	8,700	1,200	16%		CAT TEMBOK	JAWA TIMUR	LAHAT			
28	HALNI	LAMPUNG	BD	8183	YL	CD	8,000	8,700	700	9%		BERAS	LAMPUNG	BENGGULU			
29	FARID	PALEMBANG	BG	8094	DA	CD	7,500	9,000	1,500	20%		PUPUK	PALEMBANG	BENGGULU			
30	NANDA	PALEMBANG	BG	8239	DB	CD	7,500	9,600	2,100	28%		PUPUK	PALEMBANG	BENGGULU			
31	TAUFIK	PALEMBANG	BG	8305	LM	CD	8,000	9,600	1,600	20%		EKSPEDISI	PALEMBANG	P.ALAM			
32	MARWAN	LAMPUNG	BG	8163	TC	CD	7,500	8,000	500	7%		BERAS	LAMPUNG	P.ALAM			
33	RUDI	LAMPUNG	BG	8421	EH	CD	8,000	9,000	1,000	13%		BERAS	LAMPUNG	BENGGULU			
34	FERY	PALEMBANG	BG	8076	CE	CD	8,000	10,000	2,000	25%		AIR MINERAL	PALEMBANG	LAHAT			
35	SUHAR	LAMPUNG	BG	8033	S	CD	8,500	10,000	1,500	18%		BERAS	LAMPUNG	LAHAT			


## Data Harian Kendaraan Angkutan Barang Masuk UPPKB Merapi Tanggal 25 Februari 2022

 <b>DIREKTORAT JENDERAL PERHUBUNGAN DARAT</b> <b>KEMENTERIAN PERHUBUNGAN</b>													Nomor Formulir : FORM-001/036/SOP/HUB.01/07/2020 Tgl. Disahkan : 18/08/2020 Tgl. Revisi : Tgl. diberlakukan : 18/08/2020		
DATA HARIAN KENDARAAN ANGKUTAN BARANG MASUK UPPKB															
NO	NAMA PENGEMUDI	ALAMAT	NO. KENDARAAN	JENIS KENDARAAN	JBI	HASIL TIM BANGUN	SELISIH TIM BANGUN	%	DAYA ANGGUK	BARANG YG DI ANGGUK	ASAL	TUJUAN	PELANGGARAN	PASAL PELANGGARAN	KETERANGAN
1	ANAS	PALEMBANG	BG 8210 UW	CD	7,500	11,500	4,000	53%		KELONTONGAN	PALEMBANG	LAHAT	DAYA ANGGUK	307	TRANSFER MUATAN
2	BOBI	BATURAJA	BG 8416 EH	FS	14,000	18,000	4,000	29%		SEMEN	BATURAJA	UNGGAU			
3	ANTON	BATURAJA	BE 9782 AS	TR	21,000	28,000	7,000	33%		SEMEN	BATURAJA	UNGGAU			
4	ARIS	BATURAJA	BG 8430 IC	FS	14,000	18,000	4,000	29%		SEMEN	BATURAJA	UNGGAU			
5	YUDI	BATURAJA	BG 8428 IC	FS	14,000	18,000	4,000	29%		SEMEN	BATURAJA	UNGGAU			
6	JON	PALEMBANG	BG 8273 T	CD	7,500	9,000	1,500	20%		SEMBAKO	PALEMBANG	LAHAT			
7	DAYAT	BATURAJA	BG 8554 IL	TR	21,000	28,000	7,000	33%		SEMEN	BATURAJA	UNGGAU			
8	MUNAS	BATURAJA	BG 8622 IB	TR	21,000	28,000	7,000	33%		SEMEN	BATURAJA	UNGGAU			
9	A SIDIK	LAMPUNG	BE 8034 CM	CD	7,500	7,600	100	1%		CIKI	LAMPUNG	LINGGAU	DAYA MUAT	307	SURAT PERINGATAN
10	TAUFIK	PALEMBANG	BG 8305 LM	CD	8,000	9,600	1,600	20%		EKSPEDISI	PALEMBANG	P.ALAM			
11	WANTO	LAHAT	BG 8655 EF	FS	14,000	18,000	4,000	29%		PAKAN	LAMPUNG	LAHAT			
12	DELVI	LAMPUNG	BE 9335 FE	PU	2,380	2,000	-380	-16%		PAPAN HOLO	LAMPUNG	LAHAT			
13	AWALI	LAHAT	BD 8230 EO	CD	8,000	10,000	2,000	25%		DEDAK	LAHAT	LAMPUNG			
14	SUBHAN	LAHAT	BG 8472 EH	FS	14,000	19,200	5,200	37%		KOPI	LAHAT	LAMPUNG			
15	IWAN	BATU RAJA	BG 8386 IH	CD	8,000	10,000	2,000	25%		SEMEN	BATU RAJA	LINGGAU			
16	JONO	BATU RAJA	BG 8628 IB	FS	14,000	19,000	5,000	36%		SEMEN	BATU RAJA	LINGGAU			
17	AAN	BATU RAJA	BG 8554 IR	FS	14,000	19,000	5,000	36%		SEMEN	BATU RAJA	LINGGAU			
18	BEJO	BATU RAJA	BG 8556 IL	FS	14,000	16,000	2,000	14%		BAN	BATU RAJA	LINGGAU			
19	APRIZAL	LAMPUNG	BE 8801 UR	CD	7,500	9,000	1,500	20%		MINUMAN	JAKARTA	LAHAT			
20	AGUNG	PALEMBANG	BG 8622 OH	CD	8,000	10,000	2,000	25%		KELONTONGAN	PALEMBANG	LAHAT			
21	RIZAL	BATU RAJA	BG 8745 FD	CD	7,500	10,000	2,500	33%		KARET	BATU RAJA	LINGGAU			
22	DONI	PALEMBANG	BG 8490 HL	CD	7,500	9,500	2,000	27%		KELONTONGAN	PALEMBANG	LAHAT			
23	JOJO	LAMPUNG	BE 9949 CV	FS	14,430	19,000	4,570	32%		SUSU	JAKARTA	LAHAT			
24	ADI	BATU RAJA	BG 8876 IC	TR	21,000	26,000	5,000	24%		SEMEN	BATU RAJA	JAMBI			
25	DIKI	BATU RAJA	BG 8869 IW	TR	21,000	28,000	7,000	33%		SEMEN	BATU RAJA	JAMBI			
26	KATON	BENGGULU	BD 8301 CU	CD	8,000	11,000	3,000	38%		KOPI	LAHAT	LAMPUNG			
27	MARDIN	PALEMBANG	BG 8208 W	CD	8,000	10,000	2,000	25%		KELONTONGAN	PALEMBANG	LAHAT			
28	BASAN	BATURAJA	BG 8620 IB	FS	13,000	16,500	3,500	27%		KELONTONGAN	BATURAJA	LAHAT			
29	KUSWANTO	LAMPUNG	BE 8255 BI	TR	24,000	30,000	6,000	25%		SEMEN	BATU RAJA	LAHAT			
30	RUSLI	LAHAT	BG 8570 UF	CD	8,000	9,600	1,600	20%		KARNEL	LAHAT	PALEMBANG			
31	BAIM	LAMPUNG	BE 8001 BF	FS	14,000	18,000	4,000	29%		SAWIT	LAHAT	PALEMBANG			
32	JUNAI	LAMPUNG	BE 8913 IO	FS	14,000	18,000	4,000	29%		SAWIT	LAHAT	PALEMBANG			
33	HASAN	LAMPUNG	BE 8934 JF	CD	7,500	8,200	700	9%		MIE INSTAN	LAMPUNG	LAHAT			
34	JEKY	PAGAR ALAM	BG 8060 S	CD	7,000	9,000	2,000	29%		SAYUR	PAGAR ALAM	PALEMBANG			
35	ADY	LAHAT	BG 8845 EC	CD	7,500	10,000	2,500	33%		SAWIT	LAHAT	MUARA ENIM			
36	KASIM	PAGAR ALAM	BD 8096 LO	CD	7,500	9,500	2,000	27%		SAYUR	PAGAR ALAM	PALEMBANG			
37	DEDY	JAKARTA	BE 8953 YE	FS	14,400	18,000	3,600	25%		GULA	JAKARTA	PAGAR ALAM			
38	ANTO	JAKARTA	B 9458 NCI	FS	14,400	18,000	3,600	25%		GULA	JAKARTA	PAGAR ALAM			


## Data Harian Kendaraan Angkutan Barang Masuk UPPKB Merapi Tanggal 26 Februari 2022

 <b>DIREKTORAT JENDERAL PERHUBUNGAN DARAT</b> <b>KEMENTERIAN PERHUBUNGAN</b>													Nomor Formulir : FORM-001/036/SOP/HUB.01/07/2020 Tgl. Disahkan : 18/08/2020 Tgl. Revisi : Tgl. diberlakukan : 18/08/2020		
DATA HARIAN KENDARAAN ANGKUTAN BARANG MASUK UPPKB															
NO	NAMA PENGEMUDI	ALAMAT	NO. KENDARAAN	JENIS KENDARAAN	JKI	HASIL TIMBANGAN	SELISIH TIMBANGAN	%	DAYA ANGKUT	BARANG YG DI ANGKUT	ASAL	TUJUAN	PELANGGARAN	PASAL PELANGGARAN	KETERANGAN
1	ARDI	PALEMBANG	BG 8761 EG	CD	7,500	9,500	2,000	27%		KELONTONGAN	PALEMBANG	LAHAT			
2	DONI	LAMPUNG	BE 9156 JH	CD	7,500	9,000	1,500	20%		KARET	LAMPUNG	JAMBI			
3	DAUD	PALEMBANG	BG 8334 AO	CD	7,500	8,900	1,400	19%		SPAREPART	PALEMBANG	LAHAT			
4	ANAS	LAMPUNG	BE 8578 KV	PU	2,100	2,600	500	24%		SPRING BED	LAMPUNG	LAHAT	TATA CARA MUAT	307	SURAT PERINGATAN
5	NOPRI	BANGKO	BG 8296 MI	CD	7,500	9,000	1,500	20%		BARANG PINDAH	BANGKO	PALI			
6	ALI	PALEMBANG	BG 8894 JE	CD	7,500	9,800	2,300	31%		BERAS	PALEMBANG	LAHAT			
7	DIN ABU	PALEMBANG	BG 8038 IL	CD	7,500	9,000	1,500	20%		BERAS	PALEMBANG	P.ALAM			
8	ABDI	LAHAT	BG 8568 DC	CD	8,500	9,000	500	6%		ARANG	LAHAT	LAMPUNG			
9	IMAM	LAMPUNG	BG 8351 W	CD	7,500	8,000	500	7%		CIKI	LAMPUNG	P.ALAM			
10	SUKARTI	JAWA TIMUR	R 1599 YI	CD	7,500	8,700	1,200	16%		CAT TEMBOK	JAWA TIMUR	LAHAT			
11	HALNI	LAMPUNG	BD 8183 YL	CD	8,000	8,700	700	9%		BERAS	LAMPUNG	BENGGKULU			
12	FARID	PALEMBANG	BG 8094 DA	CD	7,500	9,000	1,500	20%		PUPUK	PALEMBANG	BENGGKULU			
13	NANDA	PALEMBANG	BG 8239 DB	CD	7,500	9,600	2,100	28%		PUPUK	PALEMBANG	BENGGKULU			
14	HENDRI	KIKIM	BE 9087 AJ	FS	14,000	18,000	4,000	29%		TERPEDO	LAMPUNG	LAHAT			
15	ARIANTO	KIKIM	BE 9489 AO	FS	14,000	18,000	4,000	29%		TERPEDO	LAMPUNG	LAHAT			
16	AHMAD	PALEMBANG	BG 8123 JI	TR	21,000	29,000	8,000	38%		MINYAK	KIKIM	PALEMBANG			
17	SAWAN	BATURAJA	BG 8568 IC	FS	14,000	18,000	4,000	29%		SEMEN	BATURAJA	LINGGAU			
18	IPUL	LAMPUNG	BE 8808 AX	CD	7,500	9,500	2,000	27%		PAKAN	LAMPUNG	LAHAT			
19	DEDI	PALEMBANG	BG 8003 JD	FS	14,000	19,000	5,000	36%		MINYAK	KIKIM	PALEMBANG			
20	THAMRIN	PALEMBANG	BG 8414 QA	FS	11,477	14,000	2,523	22%		MOTOR	PALEMBANG	LAHAT			
21	RADIT	JAKARTA	BG 8102 ES	FS	11,360	15,000	3,640	32%		KELONTONGAN	JAKARTA	LAHAT			
22	OBIN	LINGGAU	B 9003 VO	FS	11,590	15,000	3,410	29%		KELONTONGAN	LINGGAU	JAKARTA			
23	RADEN	PRABU	BG 8591 FF	CD	7,500	8,000	500	7%		KELONTONGAN	PRABU	LAHAT			
24	AMRIZAL	MUARAENIM	B 9650 AV	PICKUP	2,500	3,500	1,000	40%		PERABOT	MUARAENIM	LAHAT			
25	ARI	MUARAENIM	B 9396 TDL	PICKUP	2,500	2,800	300	12%		SABUN	MUARAENIM	LAHAT			
26	DAHA	LAMPUNG	BD 8116 CK	CD	7,500	9,000	1,500	20%		BERAS	LAMPUNG	BENGGKULU			
27	DEDI	LAMPUNG	BD 8558 CK	CD	8,042	10,000	1,958	24%		BERAS	LAMPUNG	CURUP			
28	ROHIB	PALEMBANG	K 1908 EL	FS	14,000	17,000	3,000	21%		PUPUK	PALEMBANG	LAHAT			
29	ALI ROHMAN	PALEMBANG	BG 9072 MA	FS	14,000	17,000	3,000	21%		PUPUK	PALEMBANG	LAHAT			
30	AMRON	PALEMBANG	BG 8765 KU	FS	14,000	17,000	3,000	21%		PUPUK	PALEMBANG	LAHAT			
31	DODI	PALEMBANG	BG 8631 KU	FS	14,000	17,000	3,000	21%		PUPUK	PALEMBANG	LAHAT			
32	PURBA	LAHAT	BG 8381 UK	CD	7,500	8,500	1,000	13%		CIKI	PALEMBANG	LAHAT			
33	JAUHARI	LAHAT	BG 8478 EJ	FS	14,000	19,000	5,000	36%		SEMEN	BATURAJA	LAHAT			
34	IWAN	LAMPUNG	BE 8422 OC	PU	2,100	2,500	400	19%		VAS	LAMPUNG	LAHAT			
35	AWAN	PALEMBANG	BG 8339 IC	CD	7,500	9,375	1,875	25%		MOTOR	PALEMBANG	LAHAT			

## Data Harian Kendaraan Angkutan Barang Masuk UPPKB Merapi Tanggal 27 Februari 2022

 <b>DIREKTORAT JENDERAL PERHUBUNGAN DARAT</b> <b>KEMENTERIAN PERHUBUNGAN</b>													Nomor Formulir : FORM-001/036/SOP/HUB.01/07/2020 Tgl. Disahkan : 18/08/2020 Tgl. Revisi : Tgl. diberlakukan : 18/08/2020				
DATA HARIAN KENDARAAN ANGKUTAN BARANG MASUK UPPKB																	
NO	NAMA PENGEMUDI	ALAMAT	NO. KENDARAAN		JENIS KENDARAAN	JBI	HASIL TIMBANGAN	SELISIH TIMBANGAN	%	DAYA ANGKUT	BARANG YG DI ANGKUT	ASAL	TUJUAN	PELANGGARAN	PASAL PELANGGARAN	KETERANGAN	
1	NASIR	PALEMBANG	BG	8461	UM	FS	14,000	16,700	2,700	19%		PKN AYAM	LAMPUNG	LAHAT			
2	SATRIA	PALEMBANG	BG	8375	ZU	CD	8,000	8,700	700	9%		MIE INSTAN	PALEMBANG	LAHAT			
3	HERNIDI	PALEMBANG	BG	8103	IC	CD	7,500	8,500	1,000	13%		SEMEN	BATURAJA	LAHAT			
4	LIKO	PAGAR ALAM	BG	8014	SA	CD	8,000	9,000	1,000	13%		GARMED	JAKARTA	PAGAR ALAM			
5	SEGENG	LAMPUNG	BE	8933	OK	CD	8,000	9,700	1,700	21%		BERAS BULOG	JAKARTA	LAHAT			
6	DODI	LAMPUNG	BE	9378	AU	FS	14,000	20,500	6,500	46%		KUNGHU	LAMPUNG	LAHAT	DAYA ANGKUT	307	SURAT PERINGATAN
7	STEPEN	PRABUMULIH	BG	9472	CE	CD	7,500	6,000	-1,500	-20%	-	KULKAS	PRABUMULIH	LAHAT			
8	DEDI	PALEMBANG	BG	8829	IC	CD	4,585	5,100	515	11%	-	AJINAMOTO	LAHAT	MUARA ENIM			
9	JHONI	PADANG	BA	8332	MU	CD	8,000	9,000	1,000	13%	-	BATU PUTIH	PADANG	JAKARTA			
10	ADITYA	PALEMBANG	BG	8071	IG	CD	7,500	7,000	-500	-7%	-	SUSU BUBUK	PALEMBANG	LAHAT			
11	IDRUS	BENGGULU	BD	8914	SAV	CD	8,204	9,000	796	10%	-	BERAS BULOG	LAMPUNG	LAHAT			
12	ALI	PALEMBANG	BG	8324	KI	CD	8,000	9,000	1,000	13%	-	BERAS	PALEMBANG	LAHAT			
13	RANDA	LAMPUNG	BD	8152	JE	CD	8,000	9,000	1,000	13%	-	BERAS	LAMPUNG	P.ALAM			
14	ZULKIFLI	LAHAT	BG	8552	AI	CD	8,000	9,000	1,000	13%	-	BUAH	LAHAT	PALEMBANG			
15	DEDI	LAMPUNG	BD	8558	CK	CD	8,042	10,000	1,958	24%	-	BERAS	LAMPUNG	CURUP			
16	GUNADI	PALEMBANG	BG	8156	LK	CD	7,500	4,700	-2,800	-37%	-	SPRINGBET	PALEMBANG	PG.ALAM			
17	PAJAR	PALEMBANG	BD	8593	UU	CD	8,000	9,000	1,000	13%	-	MOTOR	PALEMBANG	LAHAT			
18	IYAN	PALEMBANG	BD	9396	UU	FS	11,500	14,000	2,500	22%	-	KERUPUK	PALEMBANG	LINGGAU			
19	KHOIRUL	KIKIM	BH	8302	GU	FS	16,000	20,000	4,000	25%	-	MINYAK	KIKIM	PALEMBANG			
20	SUBENI	KIKIM	BH	8265	GU	FS	16,000	20,000	4,000	25%	-	MINYAK	KIKIM	PALEMBANG			
21	SAMSUL	KIKIM	BH	8218	GU	FS	16,000	20,000	4,000	25%	-	MINYAK	KIKIM	PALEMBANG			
22	ZAINAL	LAMPUNG	BE	8119	OC	CD	7,500	10,000	2,500	33%	-	PAKAN AYAM	LAMPUNG	LAHAT			
23	SUSILO	LAHAT	BG	8483	EG	CD	7,500	10,000	2,500	33%	-	BERAS	PALEMBANG	LAHAT			
24	TAMRIN	EMPAT LAWANG	BG	8321	PD	CD	7,500	9,000	1,500	20%	-	KOPI	EMPAT LAWANG	LAMPUNG			
25	DEDI	LAMPUNG	BE	8322	KQ	PU	2,100	2,500	400	19%	-	KAMBING	LAMPUNG	LAHAT			
26	BUDI	BATURAJA	BG	8941	MI	FS	14,000	16,000	2,000	14%	-	SEMEN	BATURAJA	LINGGAU			
27	SIANTURI	PALEMBANG	BG	8224	TB	CD	7,500	8,500	1,000	13%	-	MASKER	PALEMBANG	LAHAT			
28	DEDI	LAHAT	AG	8711	VK	CD	7,500	9,000	1,500	20%	-	KOPI	LAHAT	LAMPUNG			
29	DARSONO	LINGGAU	BG	8397	A	CD	7,500	8,400	900	12%	-	KAYU	LINGGAU	MUARA ENIM			
30	BOBI	LAHAT	BE	8325	KQ	PU	2,400	2,900	500	21%	-	KAMBING	LAMPUNG	LAHAT			
31	YOPI	LAHAT	BG	8587	ID	CD	8,000	11,500	3,500	44%	-	DEDAK	LAHAT	PALEMBANG	DAYA ANGKUT	307	SURAT PERINGATAN
32	SUKIMAN	MERAPI BARAT	BG	8017	UI	TR	24,000	29,000	5,000	21%	-	EXAPATOR	MERAPI BARAT	MERAPI TIMUR			
33	HARYADI	PALEMBANG	BG	8667	UQ	FS	11,840	13,000	1,160	10%	-	AQUA	PALEMBANG	LAHAT			
34	ANAS	LAMPUNG	BE	8578	KV	PU	2,100	2,600	500	24%	-	SPRING BED	LAMPUNG	LAHAT			
35	RUDY	LAHAT	BG	8192	S	CD	7,500	9,800	2,300	31%	-	KARET	LAHAT	PALEMBANG			

## Data Harian Kendaraan Angkutan Barang Masuk UPPKB Merapi Tanggal 28 Februari 2022

 <b>DIREKTORAT JENDERAL PERHUBUNGAN DARAT</b> <b>KEMENTERIAN PERHUBUNGAN</b>													Nomor Formulir : FORM-001/036/SOP/HUB.01/07/2020 Tgl. Disahkan : 18/08/2020 Tgl. Revisi : Tgl. diberlakukan : 18/08/2020		
DATA HARIAN KENDARAAN ANGKUTAN BARANG MASUK UPPKB															
NO	NAMA PENGEMUDI	ALAMAT	NO KENDARAAN	JENIS KENDARAAN	JBI	HASIL TIM BANGAN	SELISIH TIM BANGAN	%	DAYA ANGKUT	BARANG YG DI ANGKUT	ASAL	TUJUAN	PELANGGARAN	PASAL PELANGGARAN	KETERANGAN
1	WAHYU	LAMPUNG	BE 9402 CS	CD	7,500	10,000	2,500	33%	-	MINYAK	LAHAT	LAMPUNG			
2	TASIRAN	LAMPUNG	BE 8185 WS	CD	7,500	9,600	2,100	28%	-	BAWANG	JAKARTA	PAGAR ALAM			
3	WAHYU	PAGAR ALAM	BG 8548 WS	CD	7,500	10,000	2,500	33%	-	AQUA	LAMPUNG	PAGAR ALAM			
4	IQBAL	INDRALAYA	BG 8071 TC	CD	7,500	6,000	-1,500	-20%	-	BRG PINDAHAN	INDRALAYA	LAHAT			
5	MUROT	PALEMBANG	BG 8369 UK	CD	7,500	10,000	2,500	33%	-	JAGUNG	LAHAT	PALEMBANG			
6	DANIS	LINGGAU	B 5002 SYW	CD	7,500	10,000	2,500	33%	-	BERAS	JAKARTA	LINGGAU			
7	KATAN	LINGGAU	BG 8362 HB	FS	14,000	19,000	5,000	36%	-	KELONTONGAN	LAMPUNG	LINGGAU			
8	SAHALDIN	BATURAJA	BG 8754 BW	CD	7,400	8,600	1,200	16%	-	SABUN	BATURAJA	LAHAT			
9	DWI PUTRA	PALEMBANG	BK 9940 BU	CD	3,258	4,000	742	23%	-	SEMBAKO	PALEMBANG	LAHAT			
10	ALFIAN	MUARA ENIM	BG 8262 LE	CD	8,000	9,000	1,000	13%	-	KELONTONGAN	MUARA ENIM	LAHAT			
11	MAHMUD	LAMPUNG	B 9307 NYX	FS	21,000	22,000	1,000	5%	-	ROKOK	LAMPUNG	LAHAT			
12	KIKI	JAWA	G 8036 QC	CD	7,902	8,000	98	1%	-	CABE	JAWA	PADANG			
13	WAHYU	PAGAR ALAM	BG 8615 W	CD	8,000	10,000	2,000	25%	-	MAKANAN RINGAN	PALEMBANG	PAGAR ALAM			
14	YUNG	PRABUMULIH	BG 8803 CD	CD	7,500	10,000	2,500	33%	-	KAYU	PALEMBANG	PT.TEL			
15	UCOK	MUARA ENIM	BG 8371 UD	CD	8,000	11,000	3,000	38%	-	KELONTONGAN	MUARA ENIM	LAHAT			
16	RUSDianto	LAMPUNG	BE 9084 C	CD	8,000	9,000	1,000	13%	-	CIKI	BATU RAJA	LAHAT			
17	FREDY	PALEMBANG	BG 8750 US	TR	19,700	25,000	5,300	27%	-	BESI	PALEMBANG	LAHAT			
18	JUNAI	PALEMBANG	BG 8630 UK	CD	7,500	8,000	500	7%	-	BERAS	PALEMBANG	LAHAT			
19	TAMRIN	EMPAT LAWANG	BG 8321 PD	CD	7500	11000	3500	47%	-	KOPI	EMPAT LAWANG	LAMPUNG	DAYA ANGKUT	307	SURAT PERINGATAN
20	DEDI	LAMPUNG	BE 8322 KQ	PU	2,100	2,500	400	19%	-	KAMBING	LAMPUNG	LAHAT			
21	BUDI	BATURAJA	BG 8941 MI	FS	14,000	16,000	2,000	14%	-	SEMEN	BATURAJA	LINGGAU			
22	SIANTURI	PALEMBANG	BG 8224 TB	CD	7,500	8,500	1,000	13%	-	MASKER	PALEMBANG	LAHAT			
23	DEDI	LAHAT	AG 8711 VK	CD	7,500	9,000	1,500	20%	-	KOPI	LAHAT	LAMPUNG			
24	DARSONO	LINGGAU	BG 8397 A	CD	7,500	8,400	900	12%	-	KAYU	LINGGAU	MUARA ENIM			
25	BOBI	LAHAT	BE 8325 KQ	PU	2,400	2,900	500	21%	-	KAMBING	LAMPUNG	LAHAT			
26	YOPI	LAHAT	BG 8587 ID	CD	8,000	9,000	1,000	13%	-	DEDAK	LAHAT	PALEMBANG			
27	SUKIMAN	MERAPI BARAT	BG 8017 UI	TR	24,000	25,000	1,000	4%	-	EXAPATOR	MERAPI BARAT	MERAPI TIMUR			
28	HARYADI	PALEMBANG	BG 8667 UQ	FS	11,840	13,000	1,160	10%	-	AQUA	PALEMBANG	LAHAT			
29	ANAS	LAMPUNG	BE 8578 KV	PU	2,100	2,600	500	24%	-	SPRING BED	LAMPUNG	LAHAT			
30	RUDY	LAHAT	BG 8192 S	CD	7,500	9,800	2,300	31%	-	KARET	LAHAT	PALEMBANG			
31	TEGUH	BT. RAJA	BG 8532 LO	CD	7,500	7,000	-500	-7%	-	SABUN	BT. RAJA	PAGAR ALAM			
32	YON	PALEMBANG	BG 8262 LE	CD	7,500	10,000	2,500	33%	-	EXPEDISI	PALEMBANG	LAHAT			
33	SULIS	LAHAT	BG 8908 H	CD	7,500	8,700	1,200	16%	-	CHIKI	LAHAT	MUARA ENIM			

**Lampiran 7** Kegiatan taruna taruni



Bertemu dengan korsatpel terminal tipe A  
Alang Alang Lebar



Pembukaan Bazaar Ramadhan Terminal  
Alang Alang Lebar



Posko angkutan mudik lebaran 1443 H



Sosialisasi keselamatan jalan dan keliling  
Kota Palembang dengan Teman Bus  
bersama anak-anak TK Teratai Merah



Membuka stand taman baca dan mewarnai  
bersama Dharma Wanita Persatuan di  
Taman Klengkeng Kota Palembang



Survei daerah rawan kecelakaan di Jl. Kol.  
H. Burlian Kota Palembang