


LAPORAN MAGANG II
ANALISIS TINGKAT PENGETAHUAN, KETRAMPILAN, DAN
PERILAKU PENGEMUDI ANGKUTAN B3
DI PT. PPLI (DEPO CTS)



Disusun oleh:

BAPTISTA VARANI ZARA ADISTY

21011005

PRODI REKAYASA SISTEM TRANSPORTASI JALAN
POLITEKNIK KESELAMATAN TRANSPORTASI JALAN
TEGAL
2024

LAPORAN MAGANG II
ANALISIS TINGKAT PENGETAHUAN, KETRAMPILAN, DAN
PERILAKU PENGEMUDI ANGKUTAN B3
DI PT. PPLI (DEPO CTS)



Disusun oleh:

BAPTISTA VARANI ZARA ADISTY

21011005

PRODI REKAYASA SISTEM TRANSPORTASI JALAN
POLITEKNIK KESELAMATAN TRANSPORTASI JALAN
TEGAL
2024

LAPORAN MAGANG II
ANALISIS TINGKAT PENGETAHUAN, KETERAMPILAN, DAN PERILAKU
PENGEMUDI ANGKUTAN B3 DI PT. PPLI (DEPO CTS)



Disusun oleh:
Baptista Varani Zara Adisty
21011005


Mengetahui dan mengesahkan :
Tanggal : 5 Februari 2025

Transport Manager



Asep Bakhtiar J

CTS Supervisor



Anas Kurniawan

Pembimbing Lapangan



Yoga Triyanto

HALAMAN PERSETUJUAN

**LAPORAN MAGANG II
ANALISIS TINGKAT PENGETAHUAN, KETERAMPILAN, DAN PERILAKU
PENGEMUDI ANGKUTAN B3 DI PT. PPLI (DEPO CTS)**

Disusun oleh:
Baptista Varani Zara Adisty
21011005

Telah disetujui oleh :
Tanggal : 5 Februari 2025

Dosen Pembimbing 1




Sugianto, A.TD., MM
NIP. 196606011991031004

Dosen Pembimbing 2



Nanang Okta Widiandaru, S.Pd
NIP. 197510282008121002

Mengetahui
Ketua Program Studi
Sarjana Terapan Rekayasa Sistem Transportasi Jalan



Rizal Aprianto, S.T., M.T.
NIP. 19910415201921005

HALAMAN PENGESAHAN
LAPORAN MAGANG II
ANALISIS TINGKAT PENGETAHUAN, KETERAMPILAN, DAN PERILAKU
PENGEMUDI ANGKUTAN B3 DI PT. PPLI (DEPO CTS)

Disusun oleh:
Baptista Varani Zara Adisty
21011005

Telah diseminarkan:
Tanggal : 5 Februari 2025

Penguji 1

Sugianto.A.TD.,MM
NIP. 196606011991031004

Tanda tangan



Penguji 2

Nanang Okta Widiandaru, S.Pd
NIP. 197510282008121002

Tanda tangan




Penguji 3

Anas Kurniawan

Tanda tangan



Mengetahui,
Ketua Program Studi
Sarjana Terapan Rekayasa Sistem Transportasi Jalan


Rizal Aprianto, S.T., M.T.
NIP. 19910415201921005

HALAMAN PERNYATAAN

Yang bertanda tangan di bawah ini:

Nama : Baptista Varani Zara Adisty

Notar : 21011005

Program Studi : Sarjana Terapan Rekayasa Sistem Transportasi Jalan

Menyatakan bahwa Laporan Magang dengan judul "**Analisis Tingkat Pengetahuan, Ketrampilan, dan Perilaku Pengemudi Angkutan B3 DI PT. PPLI (Depo CTS)**" bersifat asli atau original dan bukan merupakan karya yang pernah ditulis atau diterbitkan oleh pihak lain, kecuali secara tertulis diacu dalam naskah serta disebutkan dalam daftar pustaka. Apabila terbukti bahwa Laporan Magang ini merupakan hasil karya pihak lain, kami bersedia mempertanggung jawabkan sekaligus bersedia menerima sanksi berdasarkan aturan yang berlaku di Politeknik Keselamatan Transportasi jalan.

Bogor, 4 Februari 2025

Yang Menyatakan



Baptista Varani Zara Adisty

KATA PENGANTAR

Puji syukur kami panjatkan kepada Tuhan Yang Maha Esa, atas rahmat, nikmat, dan petunjuk-Nya sehingga penulis dapat menyelesaikan "Laporann Magang Di PT. Prasadha Pamunah Limbah Industri (PPLi)" ini dengan baik dan tepat waktu. Tidak lupa penulis ucapkan terimakasih kepada:

1. Ibu Firga Ariani, S.E,M.M.Tr selaku Direktur Politeknik Keselamatan Transportasi Jalan.
2. Bapak Rizal Aprianto, S.T.,M.T selaku Kepala Jurusan Rekayasa Sistem Transportasi Jalan.
3. Bapak Sugianto.A.TD.,MM selaku Dosen Pembimbing Utama yang telah membimbing dan memberikan saran selama bimbingan.
4. Bapak Nanang Okta Widiandaru, S.Pd selaku Dosen Pembimbing Pendamping yang telah membimbing dan memberikan saran selama bimbingan.
5. Seluruh Dosen Program Studi Rekayasa Sistem Transportasi Jalan di Politeknik Keselamatan Transportasi Jalan atas ilmu yang telha diberikan dan diajarkan.
6. Para pegawai di Prasadha Pamunah Limbah Industri (PPLi) dan di Cibitung Transfer Station (CTS), terutama department transport atas ilmu yang telah diberikan dan diajarkan di lapangan.

Penulis menyadari bahwa laporan magang ini masih jauh dari kata sempurna. Oleh karena itu, dengan penuh kerendahan hati, penulis mengharapkan saran dan kritik yang membangun dari berbagai pihak yang bersedia memberikan masukan untuk perbaikan laporan ini di masa mendatang.

Bogor, 4 Februari 2025

Yang menyatakan,



Baptista Varani Zara Adisty

DAFTAR ISI

HALAMAN PERSETUJUAN	iii
HALAMAN PENGESAHAN	iv
HALAMAN PERNYATAAN	v
KATA PENGANTAR	vi
DAFTAR ISI	vii
DAFTAR TABEL	ix
DAFTAR GAMBAR	xii
DAFTAR LAMPIRAN	xiii
BAB I PENDAHULUAN	1
I.1. Latar Belakang.....	1
I.2. Tujuan	2
I.3. Manfaat	2
I.4. Ruang Lingkup.....	2
I.5. Waktu dan Tempat Pelaksanaan Magang	3
I.6. Sistematika Penulisan	3
I.7. Metode Kegiatan.....	4
I.7.1. Bagan Alir	4
I.7.2. Pengumpulan dan Analisis Data	4
I.8. Jadwal Kegiatan Magang	11
BAB II GAMBARAN UMUM	13
II.1. Profil Lokasi Magang	13
II.1.1 Sejarah dan Perkembangan Lokasi Magang	14
II.1.2 Depo Cibitung Transfer Station (CTS).....	15
II.1.3 Visi dan Misi Perusahaan	16

II.1.4	Motto	16
II.1.5	Strategi	17
II.2.	Struktur Organisasi	18
II.3.	Sumber Daya Manusia.....	18
II.4.	Tugas, Pokok dan Fungsi.....	18
II.5.	Angkutan Barang Berbahaya dan Beracun (B3)	21
II.6.	Pengemudi Angkutan Barang Berbahaya dan Beracun (B3)	22
BAB III	ANALISA DAN PEMBAHASAN	24
III.1.	Deskripsi Jawaban Responden	24
III.2.	Analisis Deskriptif Kuantitatif	26
BAB IV	KESIMPULAN DAN SARAN.....	61
IV.1.	Kesimpulan.....	61
IV.2.	Saran.....	61
DAFTAR PUSTAKA	62
LAMPIRAN	63

DAFTAR TABEL

Tabel I.1 Wawancara Pengemudi terkait Pengetahuan dan Keterampilan ..	5
Tabel I.2 Skala Likert Pengetahuan	7
Tabel I.3 Skala Guttman Keterampilan.....	8
Tabel I.4 Observasi terkait Perilaku	8
Tabel I.5 Skala Likert Perilaku.....	9
Tabel I.6 Kriteria Pengetahuan Berdasarkan Analisis Deskriptif Kuantitatif	10
Tabel I.7 Kriteria Keterampilan dan Perilaku Berdasarkan Analisis Deskriptif Kuantitatif.....	10
Tabel I.8 Kategori Pengetahuan dan Perilaku	11
Tabel I.9 Kategori Keterampilan.....	11
Tabel I.10 Jadwal Kegiatan Magang.....	11
Tabel II.1 Sejarah dan Perkembangan PPLi	14
Tabel III.1 Deskripsi Jawaban Responden terkait Pengetahuan.....	24
Tabel III.2 Deskripsi Jawaban Responden terkait Keterampilan.....	25
Tabel III.3 Deskripsi Jawaban Responden terkait Perilaku	26
Tabel III.4 Distribusi Frekuensi Pertanyaan 1	26
Tabel III.5 Hasil Perhitungan Kategori Jawaban Pertanyaan 1.....	27
Tabel III.6 Distribusi Frekuensi Pertanyaan 2	28
Tabel III.7 Hasil Perhitungan Kategori Jawaban Pertanyaan 2.....	29
Tabel III.8 Distribusi Frekuensi Pertanyaan 3	29
Tabel III.9 Hasil Perhitungan Kategori Jawaban Pertanyaan 3.....	30
Tabel III.10 Distribusi Frekuensi Pertanyaan 4	31
Tabel III.11 Hasil Perhitungan Kategori Jawaban Pertanyaan 4.....	32
Tabel III.12 Distribusi Frekuensi Pertanyaan 5	33
Tabel III.13 Hasil Perhitungan Kategori Jawaban Pertanyaan 5.....	34
Tabel III.14 Distribusi Frekuensi Pertanyaan 6	34
Tabel III.15 Hasil Perhitungan Kategori Jawaban 6.....	35
Tabel III.16 Distribusi Frekuensi Pertanyaan 7	36
Tabel III.17 Hasil Perhitungan Kategori Jawaban Pertanyaan 7.....	37
Tabel III.18 Distribusi Frekuensi Pertanyaan 8	37
Tabel III.19 Hasil Perhitungan Kategori Jawaban Pertanyaan 8.....	38
Tabel III.20 Distribusi Frekuensi Pertanyaan 9	39

Tabel III.21	Hasil Perhitungan Kategori Jawaban Pertanyaan 9.....	40
Tabel III.22	Distribusi Frekuensi Pertanyaan 10.....	40
Tabel III.23	Hasil Perhitungan Kategori Jawaban Pertanyaan 10.....	41
Tabel III.24	Distribusi Frekuensi Pertanyaan 11.....	42
Tabel III.25	Hasil Perhitungan Kategori Jawaban Pertanyaan 11.....	43
Tabel III.26	Distribusi Frekuensi Pertanyaan 12.....	43
Tabel III.27	Hasil Perhitungan Kategori Jawaban Pertanyaan 12.....	44
Tabel III.28	Distribusi Frekuensi Pertanyaan 13.....	45
Tabel III.29	Hasil Perhitungan Kategori Jawaban Pertanyaan 13.....	46
Tabel III.30	Distribusi Frekuensi Pertanyaan 14.....	46
Tabel III.31	Hasil Perhitungan Kategori Jawaban Pertanyaan 14.....	47
Tabel III.32	Distribusi Frekuensi Pertanyaan 15.....	48
Tabel III.33	Hasil Perhitungan Kategori Jawaban Pertanyaan 15.....	49
Tabel III.34	Distribusi Frekuensi Pertanyaan 1 terkait keterampilan	49
Tabel III.35	Hasil perhitungan tiap kategori jawaban pertanyaan 1 terkait keterampilan.....	50
Tabel III.36	Distribusi Frekuensi Pertanyaan 2 terkait keterampilan	51
Tabel III.37	Hasil perhitungan tiap kategori jawaban pertanyaan 2 terkait keterampilan.....	51
Tabel III.38	Distribusi Frekuensi Pertanyaan 3 terkait keterampilan	52
Tabel III.39	Hasil perhitungan tiap kategori jawaban pertanyaan 3 terkait keterampilan.....	53
Tabel III.40	Distribusi Frekuensi Pertanyaan 1 terkait perilaku.....	53
Tabel III.41	Hasil Perhitungan kategori jawaban pertanyaan 1 terkait perilaku	54
Tabel III.42	Distribusi Frekuensi Pertanyaan 1 terkait perilaku.....	55
Tabel III.43	Hasil Perhitungan kategori jawaban pertanyaan 2 terkait perilaku	55
Tabel III.44	Distribusi Frekuensi Pertanyaan 3 terkait perilaku.....	56
Tabel III.45	Hasil Perhitungan kategori jawaban pertanyaan 3 terkait perilaku	57
Tabel III.46	Distribusi Frekuensi Pertanyaan 4 terkait perilaku.....	57
Tabel III.47	Hasil Perhitungan kategori jawaban pertanyaan 4 terkait perilaku	58

Tabel III.48 Distribusi Frekuensi Pertanyaan 5 terkait perilaku.....	59
Tabel III.49 Hasil Perhitungan kategori jawaban pertanyaan 5 terkait perilaku	60

DAFTAR GAMBAR

Gambar I.1	Bagan Alir Penelitian	4
Gambar II.1	PT. Prasadha Pamunah Limbah Industri	14
Gambar II.2	Jaringan Bisnis PPLi	15
Gambar II.3	Depo Cibitung Transfer Station (CTS)	16
Gambar II.4	Struktur Organisasi Departemen Transportasi PT. PPLi	18
Gambar III.1	Diagram Frekuensi Pertanyaan 1.....	27
Gambar III.2	Diagram Frekuensi Pertanyaan 2.....	28
Gambar III.3	Diagram Frekuensi Pertanyaan 3.....	30
Gambar III.4	Diagram Frekuensi Pertanyaan 4.....	32
Gambar III.5	Diagram Frekuensi Pertanyaan 5.....	33
Gambar III.6	Diagram Frekuensi Pertanyaan 6.....	35
Gambar III.7	Diagram Frekuensi Pertanyaan 7.....	36
Gambar III.8	Diagram Frekuensi Pertanyaan 8.....	38
Gambar III.9	Diagram Frekuensi Pertanyaan 9.....	39
Gambar III.10	Diagram Frekuensi Pertanyaan 10.....	41
Gambar III.11	Diagram Frekuensi Pertanyaan 12.....	44
Gambar III.12	Diagram Frekuensi Pertanyaan 13.....	45
Gambar III.13	Diagram Frekuensi Pertanyaan 14.....	47
Gambar III.14	Diagram Frekuensi Pertanyaan 15.....	48
Gambar III.15	Diagram Frekuensi Pertanyaan 1 terkait keterampilan.....	50
Gambar III.16	Diagram Frekuensi Pertanyaan 2 terkait keterampilan.....	51
Gambar III.17	Diagram Frekuensi Pertanyaan 3 terkait keterampilan.....	52
Gambar III.18	Diagram Frekuensi Pertanyaan 1 terkait perilaku	54
Gambar III.19	Diagram Frekuensi Pertanyaan 2 terkait perilaku	55
Gambar III.20	Diagram Frekuensi Pertanyaan 3 terkait perilaku	56
Gambar III.21	Diagram Frekuensi Pertanyaan 4 terkait perilaku	58
Gambar III.22	Diagram Frekuensi Pertanyaan 5 terkait perilaku	59

DAFTAR LAMPIRAN

Lampiran 1 Dokumentasi saat Observasi	63
Lampiran 2 Dokumentasi saat Wawancara	63
Lampiran 3 Hasil Wawancara Terkait Pengetahuan	64
Lampiran 4 Hasil Wawancara Terkait Keterampilan	65
Lampiran 5 Hasil Observasi Terkait Perilaku	66
Lampiran 6 Laporan Harian Pelaksanaan Magang	67